

ACI Racing Weekend Mugello, 13-14 Luglio 2024

Campionato Italiano GT Endurance - Classifica Prove Libere 2

 Aut.Int. Mugello 5.245 m
 1 / 3

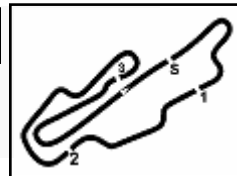
	Conduttore 1 Num. Concorrente	Conduttore 2 Team	Conduttore 3 Auto	Classe	Tempo	Dist.	Media	Giri
1	51 BRACALENTE Alessandro (ITA) AF CORSE	DONNO Eliseo (ITA) AF Corse	FERRARI 488	GT3-GT3PA	1'48.013		174,812	24
2	55 JELMINI Felice (ITA) NOVA RACE EVENTS	SCARPETTA Vincenzo (ITA) Nova Race Events	BERTO Filippo (ITA) HONDA NSX GT3	GT3-GT3PA	1'48.386	0.373	174,211	22
3	16 SANDRUCCI Gustavo (ITA) AKM MOTORSPORT	BENCIVENNI Filippo (ITA) AKM Motorsport	FERRARI Lorenzo (ITA) MERCEDES AMG	GT3-GT3PA	1'48.498	0.485	174,031	25
4	85 DELEDDA Alessio (ITA) IMPERIALE SPORT CAR SERVICE	GILARDONI Kevin (CHE) Imperiale Sport Car Service	ROGALSKI Robin (POL) LAMBORGHINI HURACÁN EVO 2	GT3-GT3PA	1'48.635	0.622	173,811	22
5	27 FISICHELLA Giancarlo (ITA) SCUDERIA BALDINI	LECLERC Arthur (MCO) Scuderia Baldini	MOSCA Tommaso (ITA) FERRARI 296	GT3-GT3PR	1'48.790	0.777	173,564	25
6	17 FULGENZI Enrico (ITA) EF RACING	GALBIATI Kikko (ITA) EF Racing	PORSCHE 911 R 992	GT3-GT3PR	1'48.966	0.953	173,283	21
7	7 COMANDINI Stefano (ITA) BMW ITALIA CECCATO RACING	DENES Philippe (USA) BMW Italia Ceccato Racing	GUERRA Francesco (ITA) BMW G82 M4	GT3-GT3PR	1'49.414	1.401	172,574	8
8	66 COSTANTINI Stefano (ITA) VSR	STADSBADER Gilles (BEL) VSR	MICHELOTTO Mattia (ITA) LAMBORGHINI HURACÁN EVO 2	GT3-GT3PA	1'49.680	1.667	172,155	27
9	50 PONZIO Riccardo (ITA) AF CORSE	GAI Stefano (ITA) AF Corse	MAC Mikkel (DNK) FERRARI 296	GT3-GT3PA	1'49.680	1.667	172,155	23
10	54 FASCICOLO Giuseppe (ITA) IMPERIALE SPORT CAR SERVICE	BOWEN Alexander Robert (USA) Imperiale Sport Car Service	GVAZAVA Dmitry (KGZ) LAMBORGHINI HURACÁN EVO 2	GT3-GT3AM	1'49.855	1.842	171,881	27
11	75 COLAVITA Leonardo (ITA) COLAVITA LEONARDO	RICCITELLI Simone (ITA) Double TT Racing	ULRICH Christoph (CHE) FERRARI 488	GT3-GT3AM	1'49.873	1.860	171,853	27
12	12 MAZZOLA Rocco (ITA) TRESOR AUDI SPORT ITALIA	DELLI GUANTI Pietro (ITA) Tresor Audi Sport Italia	AKA Alex (DEU) AUDI R8 LMS	GT3-GT3PR	1'49.927	1.914	171,769	10
13	3 HAUGEN Thor (USA) PELLIN RACING	RUBERTI Paolo (ITA) Pellin Racing	FERRARI 488	GT3PA	1'50.009	1.996	171,641	24
14	19 CAZZANIGA Riccardo (ITA) VSR	DI FOLCO Alberto (ITA) VSR	LIBERATI Edoardo (ITA) LAMBORGHINI HURACÁN EVO 2	GT3-GT3PR	1'50.033	2.020	171,603	25
15	5 LORENZO Jorge (ESP) L&A INFINITY	ALATALO William (FIN) L&A Infinity	RAGHUNATHAN Mahaveer (IND) ASTON MARTIN VANTAGE AMR	GT3-GT3PA	1'50.084	2.071	171,524	27
16	99 MONCINI Leonardo (ITA) TRESOR AUDI SPORT ITALIA	COLA Andrea (ITA) Tresor Audi Sport Italia	VAN BERLO Glenn (NLD) AUDI R8 LMS	GT3-GT3PR	1'50.187	2.174	171,363	26
17	63 GUIDETTI Jacopo (ITA) VSR	MOULIN Baptiste (BEL) VSR	TRIBAUDINI Stephane (FRA) LAMBORGHINI HURACÁN EVO 2	GT3-GT3PA	1'50.281	2.268	171,217	26
18	28 FERRI Fulvio (ITA) NOVA RACE EVENTS	BODELLINI Andrea (ITA) Nova Race Events	MARCHETTI Alessandro (ITA) MERCEDES AMG	GT3-GT3AM	1'50.470	2.457	170,924	23
19	8 CASSARÀ Marco (ITA) BMW ITALIA CECCATO RACING	DE LUCA Francesco (ITA) BMW Italia Ceccato Racing	NILSSON Alfred (SWE) BMW G82 M4	GT3-GT3PA	1'50.781	2.768	170,444	21
20	77 MAGNONI Luca (ITA) NOVA RACE EVENTS	CIGLIA Massimo (ITA) Nova Race Events	MASSARO Rodolfo (ITA) HONDA NSX GT3	GT3-GT3AM	1'50.787	2.774	170,435	17
21	33 PAVLOVIC Milos (SRB) AUTO SPORT RACING	SPENGLER Florian (DEU) Star Performance	SANPORN Jao (THA) LAMBORGHINI HURACÁN EVO 2	GT3-GT3AM	1'52.139	4.126	168,380	14
22	172 SEGÙ Luca (ITA) DL RACING	CAIOLA Alessio (ITA) DL Racing	FONTANA Andrea (ITA) LAMBORGHINI HURACÁN ST EVO 2	GTC-GTC1P	1'52.259	4.246	168,200	24
23	122 NICOLOSI Giuseppe (ITA) EBIMOTORS	DI BENEDETTO Davide (ITA) EbiMotors	CAZZANIGA Daniele (ITA) PORSCHE 911 CUP 992	GTC-GTC2P	1'53.308	5.295	166,643	25
24	212 AGOGLIA Pietro (ITA) BEST LAP	CROCCOLINO Filippo (ITA) Best Lap	MARZIALETTI Giammarco (ITA) FERRARI 488 CHALLENGE EVO	GTC-GTC1A	1'53.377	5.364	166,542	23
25	127 BERTON Giovanni (ITA) RACEVENT	LAURINI Ludovico (ITA) Racevent	PERONI Costantino (ITA) PORSCHE 911 CUP 992	GTC-GTC2P	1'53.385	5.372	166,530	25

Direttore di Gara : Antonio Canu

Direttore di Prova : Alessandro Ferrari

12/07/2024 Inizio 16:08 Fine 17:08

Esposta alle:



ACI Racing Weekend Mugello, 13-14 Luglio 2024

Campionato Italiano GT Endurance - Classifica Prove Libere 2

Aut.Int. Mugello 5.245 m

2 / 3

26	292 KNEZ Matej (SVN) CENTRI PORSCHE TICINO	FONTANA Alex (CHE) Centri Porsche Ticino	PORSCHE 911 CUP 992	GTC-GTC2A	1'53.701	5.688	166,067	26
27	32 MUR Sandro (HRV) AUTO SPORT RACING	LERTLAMPASERTKUL Nuttapong (THA) Star Performance	LAMBORGHINI HURACÁN EVO 2	GT3-GT3AM	1'53.879	5.866	165,808	25
28	202 D'AURIA Ferdinando (ITA) HC RACING DIVISION	CLEMENTI PISANI Alberto (ITA) HC Racing Division	LAMBORGHINI HURACÁN ST EVO 2	GTC-GTC1A	1'54.721	6.708	164,591	24
29	162 DI FABIO Diego (ITA) DL RACING	BADAWI Ibrahim (EGY) DL Racing	LAMBORGHINI HURACÁN ST EVO 2	GTC-GTC1P	1'55.039	7.026	164,136	24
30	272 MAINETTI Alessandro (ITA) DL RACING	GATTUSO Stefano (ITA) DL Racing	LAMBORGHINI HURACÁN ST EVO 2	GTC-GTC1A	1'55.344	7.331	163,702	15
31	217 VAN DER SLOOT Sandra (NLD) EF RACING	BURATTI Andrea (ITA) EF Racing	PORSCHE 911 CUP 992	GTC-GTC2A	1'56.051	8.038	162,704	25
32	111 DEMARCHI Luca (ITA) BEST LAP	DI MARE Sabatino (ITA) Best Lap	FERRARI 488 CHALLENGE EVO	GTC-GTC1P	1'56.401	8.388	162,215	18
33	207 MENDEZ Andres (COL) INVICTUS CORSE	ANAPOLI Giovanni (ITA) Invictus Corse	LAMBORGHINI HURACÁN ST EVO 2	GTC-GTC1A	1'56.678	8.665	161,830	24
34	151 RISITANO Nicolas (ITA) SR&R	SCHOFIELD Lyle (IRL) SR&R	FERRARI 488 CHALLENGE EVO	GTC-GTC1P	1'57.210	9.197	161,095	19
35	232 KOSIC Matej (SVN) LEMA RACING	LAH Andrej (SVN) LEMA Racing	LAMBORGHINI HURACÁN ST EVO 2	GTC-GTC1A	1'58.402	10.389	159,474	25
36	255 PARISOTTO Giacomo (ITA) REPARTO CORSE RAM	DAMINATO Fabio (ITA) Reparto Corse RAM	FERRARI 488 CHALLENGE EVO	GTC-GTC1A	1'58.767	10.754	158,984	19
37	103 BACCI Alex (ITA) EASY RACE	LA MAZZA Francesco (ITA) Easy Race	FERRARI 488 CHALLENGE EVO	GTC-GTC1P	1'59.049	11.036	158,607	23

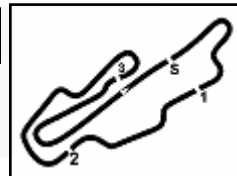
Umidità	41%	ARIA	33°C
Condizioni	DRY	Pista	53°C

Direttore di Gara : Antonio Canu

Direttore di Prova : Alessandro Ferrari

12/07/2024 Inizio 16:08 Fine 17:08

Esposta alle:



ACI Racing Weekend Mugello, 13-14 Luglio 2024

Campionato Italiano GT Endurance - Classifica Prove Libere 2

Aut.Int. Mugello 5.245 m

3 / 3

Penalty and Infringement

17.08 RED FLAG

Fastest Laps Sequence

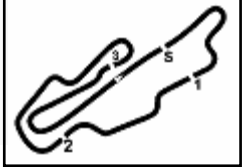
Num.	Concorrente	Naz	Team	Auto	Local Time	Tempo	Dist.	Media
8	M. CASSARÀ	ITA	BMW Italia Ceccato Racing	BMW G82 M4	16:13'57.227	1'52.636		167,637
55	F. JELMINI	ITA	Nova Race Events	Honda NSX GT3	16:14'23.357	1'52.107	-0.529	168,428
19	R. CAZZANIGA	ITA	VSR	Lamborghini Huracán EVO 2	16:15'28.558	1'51.360	-0.747	169,558
8	M. CASSARÀ	ITA	BMW Italia Ceccato Racing	BMW G82 M4	16:15'48.487	1'51.260	-0.100	169,711
12	R. MAZZOLA	ITA	Tresor Audi Sport Italia	Audi R8 LMS	16:15'58.096	1'51.203	-0.057	169,798
99	L. MONCINI	ITA	Tresor Audi Sport Italia	Audi R8 LMS	16:16'00.152	1'50.972	-0.231	170,151
63	J. GUIDETTI	ITA	VSR	Lamborghini Huracán EVO 2	16:16'18.560	1'50.281	-0.691	171,217
51	A. BRACALENTE	ITA	AF Corse	Ferrari 488	16:16'36.980	1'49.687	-0.594	172,144
66	S. COSTANTINI	ITA	VSR	Lamborghini Huracán EVO 2	16:16'57.783	1'49.680	-0.007	172,155
51	A. BRACALENTE	ITA	AF Corse	Ferrari 488	16:18'24.993	1'48.013	-1.667	174,812

Direttore di Gara : Antonio Canu

Direttore di Prova : Alessandro Ferrari

12/07/2024 Inizio 16:08 Fine 17:08

Esposta alle:



Aut.Int. Mugello 5.245 m

ACI Racing Weekend Mugello, 13-14 Luglio 2024

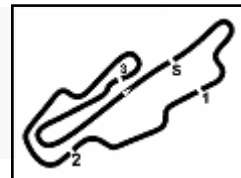
Campionato Italiano GT Endurance - Best Sectors & Speed Prove Libere 2

MIGLIOR GIRO		
1	51 AF CORSE	Ferrari 488 1'48.013
2	55 NOVA RACE EVENTS	Honda NSX GT3 1'48.386
3	16 AKM MOTORSPORT	Mercedes AMG 1'48.498
4	85 IMPERIALE SPORT CAR SER	Lamborghini Huracán EVO 2 1'48.635
5	27 SCUDERIA BALDINI	Ferrari 296 1'48.790
6	17 EF RACING	Porsche 911 R 992 1'48.966
7	7 BMW ITALIA CECCATO RAC	BMW G82 M4 1'49.414
8	50 AF CORSE	Ferrari 296 1'49.680
9	66 VSR	Lamborghini Huracán EVO 2 1'49.680
10	54 IMPERIALE SPORT CAR SER	Lamborghini Huracán EVO 2 1'49.855
11	75 COLAVITA LEONARDO	Ferrari 488 1'49.873
12	12 TRESOR AUDI SPORT ITALIA	Audi R8 LMS 1'49.927
13	3 PELLIN RACING	Ferrari 488 1'50.009
14	19 VSR	Lamborghini Huracán EVO 2 1'50.033
15	5 L&A INFINITY	Aston Martin Vantage AMR 1'50.084
16	99 TRESOR AUDI SPORT ITALIA	Audi R8 LMS 1'50.187
17	63 VSR	Lamborghini Huracán EVO 2 1'50.281
18	28 NOVA RACE EVENTS	Mercedes AMG 1'50.470
19	8 BMW ITALIA CECCATO RAC	BMW G82 M4 1'50.781
20	77 NOVA RACE EVENTS	Honda NSX GT3 1'50.787
21	33 AUTO SPORT RACING	Lamborghini Huracán EVO 2 1'52.139
22	172 DL RACING	Lamborghini Huracán ST EVO 2 1'52.259
23	122 EBIMOTORS	Porsche 911 Cup 992 1'53.308
24	212 BEST LAP	Ferrari 488 Challenge Evo 1'53.377
25	127 RACEVENT	Porsche 911 Cup 992 1'53.385
26	292 CENTRI PORSCHE TICINO	Porsche 911 Cup 992 1'53.701
27	32 AUTO SPORT RACING	Lamborghini Huracán EVO 2 1'53.879
28	202 HC RACING DIVISION	Lamborghini Huracán ST EVO 2 1'54.721
29	162 DL RACING	Lamborghini Huracán ST EVO 2 1'55.039
30	272 DL RACING	Lamborghini Huracán ST EVO 2 1'55.344
31	217 EF RACING	Porsche 911 Cup 992 1'56.051
32	111 BEST LAP	Ferrari 488 Challenge Evo 1'56.401
33	207 INVICTUS CORSE	Lamborghini Huracán ST EVO 2 1'56.678
34	151 SR&R	Ferrari 488 Challenge Evo 1'57.210
35	232 LEMA RACING	Lamborghini Huracán ST EVO 2 1'58.402
36	255 REPARTO CORSE RAM	Ferrari 488 Challenge Evo 1'58.767
37	103 EASY RACE	Ferrari 488 Challenge Evo 1'59.049

SPEED		
1	212 BEST LAP	Ferrari 488 Challenge Evo 269,3
2	111 BEST LAP	Ferrari 488 Challenge Evo 266,7
3	12 TRESOR AUDI SPORT ITALIA	Audi R8 LMS 265,4
4	255 REPARTO CORSE RAM	Ferrari 488 Challenge Evo 264,7
5	8 BMW ITALIA CECCATO RAC	BMW G82 M4 264,1
6	103 EASY RACE	Ferrari 488 Challenge Evo 264,1
7	151 SR&R	Ferrari 488 Challenge Evo 262,8
8	122 EBIMOTORS	Porsche 911 Cup 992 262,8
9	7 BMW ITALIA CECCATO RAC	BMW G82 M4 262,1
10	27 SCUDERIA BALDINI	Ferrari 296 261,5
11	54 IMPERIALE SPORT CAR SER	Lamborghini Huracán EVO 2 261,5
12	85 IMPERIALE SPORT CAR SER	Lamborghini Huracán EVO 2 261,5
13	63 VSR	Lamborghini Huracán EVO 2 260,9
14	19 VSR	Lamborghini Huracán EVO 2 260,9
15	66 VSR	Lamborghini Huracán EVO 2 260,2
16	99 TRESOR AUDI SPORT ITALIA	Audi R8 LMS 260,2
17	55 NOVA RACE EVENTS	Honda NSX GT3 260,2
18	127 RACEVENT	Porsche 911 Cup 992 260,2
19	292 CENTRI PORSCHE TICINO	Porsche 911 Cup 992 259,6
20	51 AF CORSE	Ferrari 488 259,6
21	272 DL RACING	Lamborghini Huracán ST EVO 2 259,0
22	5 L&A INFINITY	Aston Martin Vantage AMR 259,0
23	50 AF CORSE	Ferrari 296 258,4
24	75 COLAVITA LEONARDO	Ferrari 488 258,4
25	32 AUTO SPORT RACING	Lamborghini Huracán EVO 2 258,4
26	207 INVICTUS CORSE	Lamborghini Huracán ST EVO 2 258,4
27	172 DL RACING	Lamborghini Huracán ST EVO 2 257,8
28	16 AKM MOTORSPORT	Mercedes AMG 257,8
29	217 EF RACING	Porsche 911 Cup 992 257,8
30	28 NOVA RACE EVENTS	Mercedes AMG 257,8
31	77 NOVA RACE EVENTS	Honda NSX GT3 257,1
32	33 AUTO SPORT RACING	Lamborghini Huracán EVO 2 256,5
33	162 DL RACING	Lamborghini Huracán ST EVO 2 255,9
34	17 EF RACING	Porsche 911 R 992 255,3
35	202 HC RACING DIVISION	Lamborghini Huracán ST EVO 2 255,3
36	3 PELLIN RACING	Ferrari 488 254,7
37	232 LEMA RACING	Lamborghini Huracán ST EVO 2 251,7

SEG. 1			SEG. 2			SEG. 3			SEG. 4		
1	51 AF CORSE	26.091	1	55 NOVA RACE EVENTS	21.625	1	16 AKM MOTORSPORT	34.009	1	51 AF CORSE	25.942
2	55 NOVA RACE EVENTS	26.192	2	51 AF CORSE	21.711	2	55 NOVA RACE EVENTS	34.104	2	16 AKM MOTORSPORT	26.069
3	85 IMPERIALE SPORT CA	26.341	3	17 EF RACING	21.773	3	85 IMPERIALE SPORT CA	34.185	3	27 SCUDERIA BALDINI	26.074
4	27 SCUDERIA BALDINI	26.406	4	27 SCUDERIA BALDINI	21.776	4	27 SCUDERIA BALDINI	34.186	4	7 BMW ITALIA CECCATO	26.096
5	50 AF CORSE	26.411	5	66 VSR	21.811	5	17 EF RACING	34.246	5	55 NOVA RACE EVENTS	26.099
6	17 EF RACING	26.430	6	16 AKM MOTORSPORT	21.830	6	51 AF CORSE	34.258	6	85 IMPERIALE SPORT CA	26.126
7	54 IMPERIALE SPORT CA	26.438	7	50 AF CORSE	21.851	7	75 COLAVITA LEONARDO	34.427	7	54 IMPERIALE SPORT CA	26.155
8	16 AKM MOTORSPORT	26.511	8	3 PELLIN RACING	21.879	8	54 IMPERIALE SPORT CA	34.455	8	63 VSR	26.226
9	66 VSR	26.537	9	7 BMW ITALIA CECCATO	21.935	9	99 TRESOR AUDI SPORT	34.465	9	17 EF RACING	26.227
10	75 COLAVITA LEONARDO	26.538	10	75 COLAVITA LEONARDO	21.969	10	50 AF CORSE	34.509	10	5 L&A INFINITY	26.239
11	7 BMW ITALIA CECCATO	26.606	11	85 IMPERIALE SPORT CA	21.983	11	3 PELLIN RACING	34.518	11	8 BMW ITALIA CECCATO	26.279
12	12 TRESOR AUDI SPORT	26.612	12	63 VSR	21.986	12	66 VSR	34.550	12	19 VSR	26.294
13	63 VSR	26.646	13	19 VSR	22.005	13	12 TRESOR AUDI SPORT	34.553	13	3 PELLIN RACING	26.304
14	19 VSR	26.651	14	99 TRESOR AUDI SPORT	22.054	14	28 NOVA RACE EVENTS	34.617	14	50 AF CORSE	26.316
15	8 BMW ITALIA CECCATO	26.659	15	5 L&A INFINITY	22.074	15	5 L&A INFINITY	34.718	15	66 VSR	26.320
16	28 NOVA RACE EVENTS	26.699	16	12 TRESOR AUDI SPORT	22.093	16	19 VSR	34.726	16	28 NOVA RACE EVENTS	26.356
17	5 L&A INFINITY	26.702	17	8 BMW ITALIA CECCATO	22.151	17	7 BMW ITALIA CECCATO	34.777	17	75 COLAVITA LEONARDO	26.377
18	3 PELLIN RACING	26.750	18	54 IMPERIALE SPORT CA	22.188	18	77 NOVA RACE EVENTS	34.781	18	12 TRESOR AUDI SPORT	26.400
19	99 TRESOR AUDI SPORT	26.752	19	77 NOVA RACE EVENTS	22.346	19	63 VSR	34.837	19	99 TRESOR AUDI SPORT	26.424
20	77 NOVA RACE EVENTS	26.766	20	33 AUTO SPORT RACING	22.449	20	8 BMW ITALIA CECCATO	34.895	20	77 NOVA RACE EVENTS	26.458
21	33 AUTO SPORT RACING	26.893	21	28 NOVA RACE EVENTS	22.674	21	172 DL RACING	35.657	21	212 BEST LAP	26.529
22	172 DL RACING	27.030	22	172 DL RACING	22.738	22	33 AUTO SPORT RACING	35.763	22	122 EBIMOTORS	26.743
23	32 AUTO SPORT RACING	27.143	23	127 RACEVENT	22.840	23	32 AUTO SPORT RACING	35.958	23	127 RACEVENT	26.762
24	127 RACEVENT	27.189	24	32 AUTO SPORT RACING	23.094	24	122 EBIMOTORS	36.039	24	172 DL RACING	26.776
25	212 BEST LAP	27.199	25	122 EBIMOTORS	23.167	25	127 RACEVENT	36.042	25	33 AUTO SPORT RACING	26.789
26	122 EBIMOTORS	27.218	26	212 BEST LAP	23.204	26	292 CENTRI PORSCHE TIC	36.077	26	111 BEST LAP	26.953
27	292 CENTRI PORSCHE TIC	27.296	27	292 CENTRI PORSCHE TIC	23.217	27	202 HC RACING DIVISION	36.343	27	32 AUTO SPORT RACING	26.989
28	202 HC RACING DIVISION	27.434	28	162 DL RACING	23.307	28	212 BEST LAP	36.400	28	292 CENTRI PORSCHE TIC	26.996
29	217 EF RACING	27.563	29	202 HC RACING DIVISION	23.322	29	162 DL RACING	36.629	29	162 DL RACING	27.131
30	162 DL RACING	27.583	30	272 DL RACING	23.526	30	272 DL RACING	36.665	30	202 HC RACING DIVISION	27.175
31	272 DL RACING	27.671	31	207 INVICTUS CORSE	23.805	31	217 EF RACING	36.769	31	272 DL RACING	27.217
32	111 BEST LAP	27.779	32	151 SR&R	23.864	32	207 INVICTUS CORSE	36.987	32	217 EF RACING	27.254
33	207 INVICTUS CORSE	27.781	33	111 BEST LAP	23.874	33	232 LEMA RACING	37.479	33	103 EASY RACE	27.332
34	103 EASY RACE	28.010	34	217 EF RACING	24.014	34	151 SR&R	37.517	34	151 SR&R	27.508
35	151 SR&R	28.042	35	103 EASY RACE	24.043	35	111 BEST LAP	37.521	35	207 INVICTUS CORSE	27.596
36	255 REPARTO CORSE RAM	28.113	36	232 LEMA RACING	24.415	36	103 EASY RACE	37.548	36	232 LEMA RACING	27.832
37	232 LEMA RACING	28.400	37	255 REPARTO CORSE RAM	24.465	37	255 REPARTO CORSE RAM	38.011	37	255 REPARTO CORSE RAM	27.883





ACI Racing Weekend Mugello, 13-14 Luglio 2024

Campionato Italiano GT Endurance - Analisi Tempi Prove Libere 2

Aut.Int. Mugello 5.245 m

1 / 9

3 Pellin Racing (1'50.009)

Giro	Seg.1	Seg.2	Seg.3	Seg.4	T. Giro	km/h	Local Time
1							
2	39.742	28.930	40.210	28.462	2'17.344P	136,9	16:14'13.647
3	28.643	25.171	38.468	28.867	2'01.149	251,7	16:16'14.796
4	28.920	26.173	39.389	28.778	2'03.260	247,7	16:18'18.056
5	28.863	25.690	39.408	30.210	2'04.171	250,0	16:20'22.227
6	28.724	25.104	38.737	28.525	2'01.090	248,8	16:22'23.317
7	28.658	25.051	39.108	29.126	2'01.943	251,2	16:24'25.260
8	28.769	24.571	38.273	28.543	2'00.156	252,3	16:26'25.416
9	28.614	24.597	38.131	28.127	1'59.469	251,7	16:28'24.885
10	28.353	24.629	39.605	28.900	2'01.487	252,9	16:30'26.372
11	29.184	25.029	39.151	2'54.487	4'27.851P	251,7	16:34'54.223
12	39.691	25.394	41.490	27.977	2'14.552P	158,1	16:37'08.775
13	29.356	26.407	38.075	28.348	2'02.186	251,7	16:39'10.961
14	28.435	24.783	38.015	28.672	1'59.905	250,6	16:41'10.866
15	28.632	25.652	39.371	28.797	2'02.452	249,4	16:43'13.318
16	28.551	26.167	38.032	28.187	2'00.937	250,6	16:45'14.255
17	29.411				3'36.878P	247,7	16:48'51.133
18	34.922	22.575	35.145	26.566	1'59.208P	171,4	16:50'50.341
19	27.611	22.335	34.668	3'21.124	4'45.738P	254,1	16:55'36.079
20	33.787	22.204	34.693	26.304	1'56.988P	170,6	16:57'33.067
21	26.815	21.879	34.857	26.458	1'50.009	254,7	16:59'23.076
22	27.116				2'44.480P	253,5	17:02'07.556
23	34.660	22.300	34.518	26.370	1'57.848P	166,9	17:04'05.404
24	26.750	22.152	35.152	26.635	1'50.689	252,9	17:05'56.093
25	26.823	22.192	35.216	26.568	1'50.799	253,5	17:07'46.892
26	27.132					252,9	

1							
2	37.262	24.070	35.549	26.781	2'03.662P	173,6	16:22'54.764
3	26.606	21.935	34.777	26.096	1'49.414	260,9	16:24'44.178
4	26.648	22.094	35.893	8'23.065	9'47.700P	260,9	16:34'31.878
5	35.247	23.493	37.264	29.560	2'05.564P	176,8	16:36'37.442
6	27.014	22.194	34.943	26.488	1'50.639	258,4	16:38'28.081
7	27.146				4'10.613P	262,1	16:42'38.694
8	33.880	22.599	34.959	26.335	1'57.773P	175,3	16:44'36.467
9	26.946	22.451	35.088	26.382	1'50.867	262,1	16:46'27.334
10	26.985					261,5	

8 BMW Italia Ceccato Racing (1'50.781)

Giro	Seg.1	Seg.2	Seg.3	Seg.4	T. Giro	km/h	Local Time
1							
2	2'24.864	23.952	35.943	27.353	3'52.112P	173,4	16:12'04.591
3	27.232	22.906	35.975	26.523	1'52.636	261,5	16:13'57.227
4	26.800	22.749	35.222	26.489	1'51.260	262,1	16:15'48.487
5	26.717	22.566	35.331	26.431	1'51.045	261,5	16:17'39.532
6	27.154	23.038	35.342	27.513	1'53.047	261,5	16:19'32.579
7	26.948	22.633	36.298	27.223	1'53.102	259,6	16:21'25.681
8	27.260				2'50.313P	261,5	16:24'15.994
9	34.231	24.524	36.481	26.859	2'02.095P	175,6	16:26'18.089
10	27.352	22.883	35.621	26.410	1'52.266	261,5	16:28'10.355
11	26.943	22.891	38.847	3'22.552	4'51.233P	264,1	16:33'01.588
12	38.183	24.279	38.702	26.822	2'07.986P	175,6	16:35'09.574
13	27.040	22.911	39.197	26.496	1'55.644	263,4	16:37'05.218
14	27.017	22.551	34.895	26.562	1'51.025	260,9	16:38'56.243
15	26.768	22.345	35.270	26.537	1'50.920	260,2	16:40'47.163
16	26.765	22.512	35.105	27.106	1'51.488	260,2	16:42'38.651
17	27.288				2'47.704P	260,9	16:45'26.355
18	35.614	22.701	38.107	28.388	2'04.810P	173,6	16:47'31.165
19	27.389	22.234	35.008	26.303	1'50.934	261,5	16:49'22.099
20	26.945	22.853	35.175	26.605	1'51.578	263,4	16:51'13.677
21	26.829	22.213	35.418	26.321	1'50.781	261,5	16:53'04.458
22	26.659	22.151	35.833	26.279	1'50.922	264,1	16:54'55.380
23	26.718	22.200	35.124			261,5	

5 L&A Infinity (1'50.084)

Giro	Seg.1	Seg.2	Seg.3	Seg.4	T. Giro	km/h	Local Time
1							
2	2'22.347	24.121	36.835	27.737	3'51.040P	165,6	16:12'08.799
3	27.686	25.080	35.729	26.924	1'55.419	254,7	16:14'04.218
4	27.577	23.473	35.622	26.721	1'53.393	257,8	16:15'57.611
5	27.711	23.407	35.813	26.599	1'53.530	256,5	16:17'51.141
6	27.386	22.880	35.253	26.641	1'52.160	254,7	16:19'43.301
7	27.528	23.047	36.791	26.512	1'53.878	254,7	16:21'37.179
8	27.397	22.938	35.376	27.198	1'52.909	257,1	16:23'30.088
9	27.500	22.807	36.346	3'21.408	4'48.061P	254,7	16:28'18.149
10	40.293	23.045	35.510	26.557	2'05.405P	124,1	16:30'23.554
11	26.888	22.256	34.864	26.239	1'50.247	255,9	16:32'13.801
12	27.094	24.769	39.775	28.031	1'59.669	257,8	16:34'13.470
13	26.888	22.274	34.806	27.039	1'51.007	257,8	16:36'04.477
14	26.702	22.761	36.395	27.033	1'52.891	259,0	16:37'57.368
15	26.816	23.985	40.324	27.737	1'58.862	257,8	16:39'56.230
16	26.821	22.074	34.718	26.471	1'50.084	255,3	16:41'46.314
17	27.655	24.864	36.222	2'14.114	3'42.855P	257,1	16:45'29.169
18	39.692	24.780	38.165	28.640	2'11.277P	134,3	16:47'40.446
19	27.610	22.974	36.550	26.802	1'53.936	255,9	16:49'34.382
20	27.644	22.975	36.165	27.046	1'53.830	258,4	16:51'28.212
21	27.905	23.200	37.570	26.950	1'55.625	257,1	16:53'23.837
22	27.573	23.264	35.965	26.815	1'53.617	255,9	16:55'17.454
23	27.538	23.072	35.881	26.775	1'53.266	255,9	16:57'10.720
24	27.391	22.827	35.816	26.724	1'52.758	256,5	16:59'03.478
25	27.912	27.532	44.474	27.317	2'07.235	257,1	17:01'10.713
26	27.686	23.339	36.350	27.877	1'55.252	254,7	17:03'05.965
27	27.377	22.949	36.074	26.814	1'53.214	257,1	17:04'59.179
28	27.343	22.705	35.779	26.739	1'52.566	255,9	17:06'51.745
29	27.387					256,5	

12 Tresor Audi Sport Italia (1'49.927)

Giro	Seg.1	Seg.2	Seg.3	Seg.4	T. Giro	km/h	Local Time
1							
2	35.485	23.215	35.700	27.071	2'01.471P	169,8	16:12'09.173
3	27.788	25.135	35.667	29.130	1'57.720	264,7	16:14'06.893
4	27.123	22.731	34.949	26.400	1'51.203	264,1	16:15'58.096
5	27.387	24.786	38.144	27.222	1'57.539	265,4	16:17'55.635
6	27.043	22.552	35.149	26.570	1'51.314	260,2	16:19'46.949
7	26.791	22.464	36.099	27.919	1'53.273	256,5	16:21'40.222
8	27.124	22.564	35.271	2'03.793	3'28.752P	257,1	16:25'08.974
9	33.957	23.174	34.553	27.867	1'59.551P	171,4	16:27'08.525
10	26.612	22.093	35.055	26.616	1'50.376	255,3	16:28'58.901
11	26.643	22.097	34.587	26.600	1'49.927	251,7	16:30'48.828
12	26.855	22.119	35.112			257,1	

16 AKM Motorsport (1'48.498)

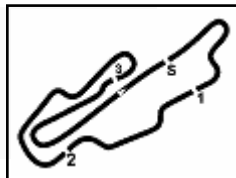
Giro	Seg.1	Seg.2	Seg.3	Seg.4	T. Giro	km/h	Local Time
1							
2	35.208	24.960	35.184	31.740	2'07.092P	172,2	16:16'45.341
3	26.585	21.983	35.711	26.243	1'50.522	254,1	16:18'35.863
4	26.590	21.830	34.009	26.069	1'48.498	255,3	16:20'24.361
5	28.317				5'24.864P	255,9	16:25'49.225
6	34.851	25.360	37.463	28.691	2'06.365P	173,4	16:27'55.590
7	27.252	23.340	35.292	26.360	1'52.244	254,1	16:29'47.834
8	26.982	22.502	34.929	26.470	1'50.883	255,3	16:31'38.717
9	26.925				2'25.395P	254,1	16:34'04.112

7 BMW Italia Ceccato Racing (1'49.414)

Giro	Seg.1	Seg.2	Seg.3	Seg.4	T. Giro	km/h	Local Time
1							
2							
3							
4							
5							
6							
7							
8							
9							

12/07/2024

P = Box In/Out - C = Tempo Invalidato



ACI Racing Weekend Mugello, 13-14 Luglio 2024

Campionato Italiano GT Endurance - Analisi Tempi Prove Libere 2

Aut.Int. Mugello 5.245 m

2 / 9

10	34.117	22.990	35.208	26.771	1'59.086P	174,8	16:36'03.198	17	27.925				2'47.631P	259,6	16:46'07.023
11	26.589	23.284	35.377	26.255	1'51.505	256,5	16:37'54.703	18	33.782	22.477	35.372	29.030	2'00.661P	173,6	16:48'07.684
12	26.890	22.231	34.213	26.407	1'49.741	257,1	16:39'44.444	19	26.971	22.097	34.843	26.364	1'50.275	259,6	16:49'57.959
13	26.603	22.040	34.374	26.107	1'49.124	254,7	16:41'33.568	20	26.839	22.005	34.887	26.417	1'50.148	260,2	16:51'48.107
14	26.511				3'20.129P	255,3	16:44'53.697	21	26.703	23.302	36.180	31.178	1'57.363	260,9	16:53'45.470
15	38.514	23.656	36.438	27.602	2'06.210P	147,7	16:46'59.907	22	26.992	22.021	34.726	26.294	1'50.033	259,6	16:55'35.503
16	26.919	22.453	35.046	26.454	1'50.872	255,3	16:48'50.779	23	27.247				6'36.309P	260,9	17:02'11.812
17	27.031	22.252	35.086	26.708	1'51.077	255,9	16:50'41.856	24	34.474	23.129	36.233	27.165	2'01.001P	169,8	17:04'12.813
18	26.946	22.374	35.427	26.577	1'51.324	255,3	16:52'33.180	25	27.450	22.640	35.129	26.636	1'51.855	250,6	17:06'04.668
19	26.939	22.368	35.229	28.050	1'52.586	255,9	16:54'25.766	26	27.096	22.920	36.878	26.693	1'53.587	255,3	17:07'58.255
20	26.835	22.214	34.800	26.450	1'50.299	255,3	16:56'16.065	27	27.072					257,1	
21	27.273				2'23.721P	255,9	16:58'39.786								
22	37.390	24.432	38.187	26.915	2'06.924P	161,7	17:00'46.710								
23	27.025	22.292	36.156	26.368	1'51.841	255,3	17:02'38.551								
24	26.978	23.567	34.650	26.296	1'51.491	257,8	17:04'30.042								
25	27.156	22.050	34.893	26.259	1'50.358	255,3	17:06'20.400								
26	27.127	22.078	34.788	26.235	1'50.228	255,3	17:08'10.628								
27	30.322					255,3									

27 Scuderia Baldini (1'48.790)

Giro	Seg.1	Seg.2	Seg.3	Seg.4	T. Giro	km/h	Local Time
1							
2	35.297	22.798	35.582	1'30.281	3'03.958P	168,5	16:13'10.372
3	36.776	23.273	35.142	26.463	2'01.654P	171,4	16:15'12.026
4	26.650	23.132	35.198	26.264	1'51.244	259,0	16:17'03.270
5	26.476	21.861	34.359	26.223	1'48.919	257,1	16:18'52.189
6	26.834	23.768	34.729	26.287	1'51.618	257,8	16:20'43.807
7	26.406	21.783	34.422	26.320	1'48.931	257,1	16:22'32.738
8	26.575	22.628	35.324	26.609	1'51.136	258,4	16:24'23.874
9	26.637	22.946	34.589	26.886	1'51.058	257,8	16:26'14.932
10	26.805	21.974	34.593	4'58.058	6'21.430P	258,4	16:32'36.362
11	36.087	23.169	35.832	26.453	2'01.541P	169,8	16:34'37.903
12	26.864	22.221	34.841	26.552	1'50.478	259,0	16:36'28.381
13	26.750	21.987	34.716	26.376	1'49.829	255,9	16:38'18.210
14	26.759	22.125	35.230	27.240	1'51.354	257,8	16:40'09.564
15	26.687	22.748	36.334	27.350	1'53.119	257,1	16:42'02.683
16	27.129	22.224	37.009	28.506	1'54.868	257,1	16:43'57.551
17	26.695	22.091	34.633	26.307	1'49.726	257,8	16:45'47.277
18	26.948	22.110	35.653	2'34.949	3'59.660P	259,0	16:49'46.937
19	34.304	22.441	34.845	28.641	2'00.231P	172,0	16:51'47.168
20	26.976	22.309	34.591	26.399	1'50.275	257,1	16:53'37.443
21	26.852	30.666	36.305	2'09.631	3'43.454P	258,4	16:57'20.897
22	35.334	22.797	35.689	26.527	2'00.347P	170,9	16:59'21.244
23	26.930	22.075	34.904	26.136	1'50.045	257,8	17:01'11.289
24	27.177	22.268	36.665	26.804	1'52.914	261,5	17:03'04.203
25	26.659	21.864	34.186	26.099	1'48.808	258,4	17:04'53.011
26	26.480	21.776	34.460	26.074	1'48.790	258,4	17:06'41.801
27	26.552	21.979	34.703			258,4	

28 Nova Race Events (1'50.470)

Giro	Seg.1	Seg.2	Seg.3	Seg.4	T. Giro	km/h	Local Time
1							
2	36.490	25.670	39.322	28.360	2'09.842P	170,1	16:14'11.567
3	28.378	24.666	37.973	27.809	1'58.826	252,3	16:16'10.393
4	27.975	24.441	37.155	27.579	1'57.150	252,3	16:18'07.543
5	27.751	24.121	39.465	28.318	1'59.655	254,7	16:20'07.198
6	27.978	24.041	40.511	29.632	2'02.162	252,9	16:22'09.360
7	28.291	24.442	38.753	27.835	1'59.321	252,9	16:24'08.681
8	30.402	26.259	43.105	32.862	2'12.628	252,9	16:26'21.309
9	28.280	24.015	37.757	27.544	1'57.596	251,7	16:28'18.905
10	28.620				2'53.990P	255,3	16:31'12.895
11	37.356	23.743	37.917	27.818	2'06.834P	170,6	16:33'19.729
12	27.612	23.056	35.728	26.798	1'53.194	253,5	16:35'12.923
13	27.683	25.140	37.121	27.277	1'57.221	257,8	16:37'10.144
14	27.881	24.647	35.672	26.694	1'54.894	255,3	16:39'05.038
15	27.275	23.547	35.983	26.755	1'53.560	256,5	16:40'58.598
16	27.439	23.063	35.927	26.838	1'53.267	255,9	16:42'51.865
17	27.351	22.842	35.628	26.662	1'52.483	255,9	16:44'44.348
18	27.464				3'40.894P	256,5	16:48'25.242
19	35.095	24.038	35.615	26.807	2'01.555P	164,9	16:50'26.797

19 VSR (1'50.033)

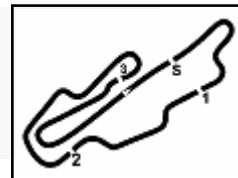
Giro	Seg.1	Seg.2	Seg.3	Seg.4	T. Giro	km/h	Local Time
1							
2	34.097	24.247	37.841	27.432	2'03.617P	171,2	16:13'37.198
3	27.531	22.276	35.189	26.364	1'51.360	259,0	16:15'28.558
4	26.651	24.891	37.150	2'49.618	4'18.310P	260,2	16:19'46.868
5	34.164	22.500	35.407	26.580	1'58.651P	173,4	16:21'45.519
6	26.777	22.077	35.051	26.336	1'50.241	259,6	16:23'35.760
7	27.126	22.327	39.849	30.744	2'00.046	260,2	16:25'35.806
8	26.990	22.077	35.236	26.396	1'50.699	259,0	16:27'26.505
9	26.742	22.369	34.965	27.553	1'51.629	260,9	16:29'18.134
10	26.892				2'50.137P	260,2	16:32'08.271
11	33.769	22.572	35.253	26.453	1'58.047P	172,2	16:34'06.318
12	26.896	22.255	35.465	26.694	1'51.310	260,9	16:35'57.628
13	27.085	22.285	34.892	26.321	1'50.583	260,2	16:37'48.211
14	26.756	22.220	35.122	26.360	1'50.458	259,6	16:39'38.669
15	26.792	22.260	34.908	26.394	1'50.354	259,0	16:41'29.023
16	26.735	22.228	34.934	26.472	1'50.369	257,8	16:43'19.392

12/07/2024

P = Box In/Out - C = Tempo Invalidato

Powered by FICr PERUGIA TIMING





ACI Racing Weekend Mugello, 13-14 Luglio 2024

Campionato Italiano GT Endurance - Analisi Tempi Prove Libere 2

Aut.Int. Mugello 5.245 m

3 / 9

20	27.017	22.967	37.311	27.254	1'54.549	255,3	16:52'21.346	6	26.536	22.372	34.788	26.771	1'50.467	255,9	16:21'43.744
21	26.932	22.704	34.617	26.441	1'50.694	254,7	16:54'12.040	7	26.777	22.314	34.724	26.462	1'50.277	256,5	16:23'34.021
22	26.699	22.696	35.844	28.030	1'53.269	255,3	16:56'05.309	8	26.793	22.859	36.230	4'47.993	6'13.875P	258,4	16:29'47.896
23	26.702	22.674	34.738	26.356	1'50.470	255,3	16:57'55.779	9	34.779	23.143	36.488	31.510	2'05.920P	170,1	16:31'53.816
24	26.998				1'37.299P	255,9	16:59'33.078	10	26.816	22.458	35.503	27.663	1'52.440	254,7	16:33'46.256
25	33.990	23.368	35.640			173,6		11	26.777	22.058	37.131	26.771	1'52.737	257,1	16:35'38.993

32 Auto Sport Racing (1'53.879)

Giro	Seg.1	Seg.2	Seg.3	Seg.4	T. Giro	km/h	Local Time
1							
2	43.865	28.139	39.589	29.296	2'20.889P	107,4	16:13'08.678
3	28.559	24.065	38.798	28.865	2'00.287	252,9	16:15'08.965
4	27.955	23.967	38.574	27.827	1'58.323	253,5	16:17'07.288
5	27.471	23.757	36.831	27.554	1'55.613	252,9	16:19'02.901
6	27.642	23.967	37.219	27.680	1'56.508	253,5	16:20'59.409
7	28.512	24.912	37.571	28.051	1'59.046	256,5	16:22'58.455
8	28.051				4'58.144P	254,1	16:27'56.599
9	37.497	24.838	41.921	29.088	2'13.344P	168,8	16:30'09.943
10	28.079	24.039	37.314	27.721	1'57.153	251,2	16:32'07.096
11	27.694	24.197	36.707	27.347	1'55.945	253,5	16:34'03.041
12	27.331	23.424	36.294	27.361	1'54.410	255,9	16:35'57.451
13	28.502	23.638	37.394	27.230	1'56.764	258,4	16:37'54.215
14	27.233	23.987	37.054	27.186	1'55.460	255,3	16:39'49.675
15	27.143	23.094	36.321	27.321	1'53.879	254,7	16:41'43.554
16	27.370				3'08.595P	254,7	16:44'52.149
17	41.793	26.116	40.630	29.368	2'17.907P	149,4	16:47'10.056
18	29.225	25.601	40.168	29.481	2'04.475	251,2	16:49'14.531
19	28.881	24.773	39.527	28.367	2'01.548	252,3	16:51'16.079
20	32.145	27.817	43.590	29.919	2'13.471	230,3	16:53'29.550
21	28.931	25.555	39.757	28.503	2'02.746	251,7	16:55'32.296
22	28.621	24.943	38.322	28.235	2'00.121	251,7	16:57'32.417
23	36.393				3'59.558P	220,9	17:01'31.975
24	37.747	26.574	38.377	28.247	2'10.945P	165,6	17:03'42.920
25	27.996	24.118	36.810	26.989	1'55.913	252,3	17:05'38.833
26	27.578	23.711	35.958	27.159	1'54.406	254,7	17:07'33.239
27	27.475	23.190				254,7	

51 AF Corse (1'48.013)

Giro	Seg.1	Seg.2	Seg.3	Seg.4	T. Giro	km/h	Local Time
1							
2	37.801	29.094	43.196	29.781	2'19.872P	175,3	16:12'47.523
3	27.171	25.662	39.728	27.209	1'59.770	257,1	16:14'47.293
4	26.323	21.711	34.957	26.696	1'49.687	258,4	16:16'36.980
5	26.091	21.722	34.258	25.942	1'48.013	259,6	16:18'24.993
6	26.244	22.623	37.096	28.585	1'54.548	259,6	16:20'19.541
7	26.311				2'54.831P	257,8	16:23'14.372
8	37.923	24.864	39.083	27.958	2'09.828P	169,5	16:25'24.200
9	28.069	23.673	37.289	27.287	1'56.318	253,5	16:27'20.518
10	27.503	23.189	36.661	26.922	1'54.275	255,9	16:29'14.793
11	28.091	24.754	37.888	27.959	1'58.692	257,8	16:31'13.485
12	27.402	23.166	36.454	28.107	1'55.129	255,3	16:33'08.614
13	27.533	23.169	36.394	27.067	1'54.163	255,9	16:35'02.777
14	27.962				3'18.005P	258,4	16:38'20.782
15	36.837	24.963	39.588	28.464	2'09.852P	170,3	16:40'30.634
16	28.047	23.396	38.212	27.296	1'56.951	252,3	16:42'27.585
17	27.378	23.387	36.349	26.666	1'53.780	254,1	16:44'21.365
18	27.184	23.262	37.668	26.969	1'55.083	256,5	16:46'16.448
19	27.366	24.017	37.538	26.908	1'55.829	257,1	16:48'12.277
20	27.278	23.117	38.679	28.184	1'57.258	255,3	16:50'09.535
21	27.313	23.090	35.745	26.596	1'52.744	256,5	16:52'02.279
22	26.919	22.845	35.788	26.478	1'52.030	256,5	16:53'54.309
23	27.023	22.846	37.126	7'39.564	9'06.559P	258,4	17:03'00.868
24	37.708	25.161	39.851	29.784	2'12.504P	170,3	17:05'13.372
25	27.521	23.299	36.233	26.700	1'53.753	253,5	17:07'07.125
26	27.122	23.070	37.557			256,5	

54 Imperiale Sport Car Service (1'49.855)

Giro	Seg.1	Seg.2	Seg.3	Seg.4	T. Giro	km/h	Local Time
1							
2	38.376	25.832	37.323	28.815	2'10.346P	170,1	16:13'04.000
3	27.121	23.227	36.076	26.565	1'52.989	255,3	16:14'56.989
4	26.885	23.004	35.732	26.910	1'52.531	255,9	16:16'49.520
5	26.675	22.744	35.666	26.705	1'51.790	257,8	16:18'41.310
6	27.112	24.654	36.605	27.105	1'55.476	259,0	16:20'36.786
7	27.117	23.966	37.464	2'26.678	3'55.225P	258,4	16:24'32.011
8	36.295	23.636	36.118	26.761	2'02.810P	171,4	16:26'34.821
9	27.187	23.164	35.721	26.691	1'52.763	259,0	16:28'27.584
10	26.852	23.342	35.948	26.754	1'52.896	261,5	16:30'20.480
11	27.352	22.976	35.174	26.530	1'52.032	259,0	16:32'12.512

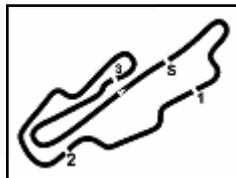
50 AF Corse (1'49.680)

Giro	Seg.1	Seg.2	Seg.3	Seg.4	T. Giro	km/h	Local Time
1							
2	38.244	25.997	36.378	27.261	2'07.880P	156,1	16:12'19.340
3	27.215	22.731	36.327	2'14.686	3'40.959P	256,5	16:16'00.299
4	34.347	23.559	36.460	28.915	2'03.281P	171,2	16:18'03.580
5	26.665	22.128	34.509	26.395	1'49.697	255,9	16:19'53.277

12/07/2024

P = Box In/Out - C = Tempo Invalidato





ACI Racing Weekend Mugello, 13-14 Luglio 2024

Campionato Italiano GT Endurance - Analisi Tempi Prove Libere 2

Aut.Int. Mugello 5.245 m

4 / 9

12	26.950				2'36.804P	259,0	16:34'49.316	16	35.722	24.042	36.535	27.039	2'03.338P	170,6	16:44'34.631
13	35.798	24.383	35.859	26.807	2'02.847P	166,4	16:36'52.163	17	27.146	23.083	36.826	26.631	1'53.686	258,4	16:46'28.317
14	26.732	22.513	34.455	26.155	1'49.855	257,1	16:38'42.018	18	27.055	23.077	35.333	26.659	1'52.124	257,8	16:48'20.441
15	26.570	22.188	36.917	26.476	1'52.151	259,6	16:40'34.169	19	26.965	22.991	35.582	26.601	1'52.139	259,0	16:50'12.580
16	26.438	22.707	35.539	26.394	1'51.078	259,0	16:42'25.247	20	26.877	23.535	37.165	27.363	1'54.940	259,6	16:52'07.520
17	26.578	22.346	34.874	27.308	1'51.106	258,4	16:44'16.353	21	26.967	22.985	35.310	26.678	1'51.940	257,8	16:53'59.460
18	27.408	22.642	35.203	26.518	1'51.771	257,8	16:46'08.124	22	27.153	22.880	35.401	26.435	1'51.869	259,6	16:55'51.329
19	26.844				3'43.520P	259,6	16:49'51.644	23	27.036	22.808	35.217	26.504	1'51.565	259,6	16:57'42.894
20	38.608	23.572	37.218	27.603	2'07.001P	125,3	16:51'58.645	24	26.757	22.740	35.160	26.372	1'51.029	259,6	16:59'33.923
21	27.134	23.095	36.156	26.935	1'53.320	256,5	16:53'51.965	25	26.809	22.663	35.218	2'20.266	3'44.956P	259,6	17:03'18.879
22	26.902	22.973	36.995	26.859	1'53.729	259,0	16:55'45.694	26	33.783	22.518	34.837	26.226	1'57.364P	174,5	17:05'16.243
23	26.898	22.579	35.744	26.676	1'51.897	258,4	16:57'37.591	27	26.828	22.472	37.485	27.159	1'53.944	260,9	17:07'10.187
24	28.038	23.298	35.551	26.677	1'53.564	259,0	16:59'31.155	28	26.819	22.147	36.946			260,2	
25	26.883	23.227	35.871	26.597	1'52.578	259,0	17:01'23.733								
26	26.652	22.761	35.822	26.591	1'51.826	259,0	17:03'15.559								
27	26.912	22.862	37.390	28.045	1'55.209	259,0	17:05'10.768								
28	27.300	22.951	35.665	26.502	1'52.418	258,4	17:07'03.186								
29						259,6									

66 VSR (1'49.680)

Giro	Seg.1	Seg.2	Seg.3	Seg.4	T. Giro	km/h	Local Time
1							
2	35.360	23.909	37.297	33.121	2'09.687P	164,6	16:13'15.243
3	27.072	22.772	35.381	27.635	1'52.860	257,8	16:15'08.103
4	26.560	22.250	34.550	26.320	1'49.680	257,1	16:16'57.783
5	26.537	21.811	35.180	26.376	1'49.904	257,1	16:18'47.687
6	26.870				3'22.784P	257,1	16:22'10.471
7	33.672	22.953	35.461	26.806	1'58.892P	170,3	16:24'09.363
8	28.323	22.482	35.224	27.214	1'53.243	258,4	16:26'02.606
9	26.677	22.974	34.968	27.138	1'51.757	257,1	16:27'54.363
10	26.840				3'23.770P	257,8	16:31'18.133
11	35.152	23.750	37.591	27.007	2'03.500P	172,5	16:33'21.633
12	27.677	22.837	35.797	27.453	1'53.764	257,1	16:35'15.397
13	26.996	24.976	37.013	26.749	1'55.734	259,6	16:37'11.131
14	27.179	23.806	35.592	26.486	1'53.063	259,0	16:39'04.194
15	26.927	23.605	36.460	26.727	1'53.719	259,6	16:40'57.913
16	27.181	22.928	36.679	26.775	1'53.563	257,1	16:42'51.476
17	26.921	22.636	35.645	26.610	1'51.812	257,1	16:44'43.288
18	26.891	22.466	35.432	26.515	1'51.304	259,6	16:46'34.592
19	27.948				3'00.842P	259,0	16:49'35.434
20	34.184	22.547	35.165	26.401	1'58.297P	172,0	16:51'33.731
21	27.151	21.945	37.911	27.166	1'54.173	258,4	16:53'27.904
22	26.823	22.031	37.559	27.321	1'53.734	259,0	16:55'21.638
23	26.898	21.873	34.954	26.330	1'50.055	257,1	16:57'11.693
24	26.870				2'20.579P	259,0	16:59'32.272
25	34.082	22.924	35.670	26.549	1'59.225P	173,6	17:01'31.497
26	27.104	22.763	35.592	26.441	1'51.900	258,4	17:03'23.397
27	27.323	22.545	35.552	26.386	1'51.806	256,5	17:05'15.203
28	27.169	22.851	35.853	26.631	1'52.504	260,2	17:07'07.707
29	27.063	24.671				259,0	

55 Nova Race Events (1'48.386)

Giro	Seg.1	Seg.2	Seg.3	Seg.4	T. Giro	km/h	Local Time
1							
2	36.697	24.433	39.210	28.361	2'08.701P	154,7	16:12'31.250
3	27.107	22.564	36.139	26.297	1'52.107	255,9	16:14'23.357
4	27.009	22.589	35.676	26.458	1'51.732	258,4	16:16'15.089
5	26.876	22.503	35.765	26.569	1'51.713	257,8	16:18'06.802
6	26.674	22.396	34.879	26.353	1'50.302	257,8	16:19'57.104
7	26.977	22.435	35.083	26.422	1'50.917	254,1	16:21'48.021
8	27.018	23.520	35.931	2'18.390	3'44.859P	257,1	16:25'32.880
9	33.615	22.703	35.733	4'30.840	6'02.891P	174,5	16:31'35.771
10	33.671	22.850	39.320	32.221	2'08.062P	174,8	16:33'43.833
11	26.469	21.625	34.163	26.390	1'48.647	258,4	16:35'32.480
12	26.377	22.338	47.599	32.447	2'08.761	260,2	16:37'41.241
13	26.500	22.512	42.065	30.153	2'01.230	259,6	16:39'42.471
14	26.414	21.769	34.104	26.099	1'48.386	258,4	16:41'30.857
15	26.192	21.802	34.489	6'20.572	7'43.055P	260,2	16:49'13.912
16	34.352	23.927	36.363	27.494	2'02.136P	171,7	16:51'16.048
17	26.983	22.789	35.710	27.386	1'52.868	254,7	16:53'08.916
18	26.938	22.914	35.970	26.668	1'52.490	256,5	16:55'01.406
19	26.854	22.831	35.965	26.815	1'52.465	257,8	16:56'53.871
20	27.084	22.536	35.274	26.494	1'51.388	255,9	16:58'45.259
21	26.968	23.040	39.898	2'47.950	4'17.856P	253,5	17:03'03.115
22	34.286	23.424	35.921	27.256	2'00.887P	174,8	17:05'04.002
23	27.099	22.543	36.033	26.757	1'52.432	257,1	17:06'56.434
24	26.890	22.476	35.439			257,8	

63 VSR (1'50.281)

Giro	Seg.1	Seg.2	Seg.3	Seg.4	T. Giro	km/h	Local Time
1							
2	33.991	22.969	38.617	27.973	2'03.550P	170,1	16:12'35.389
3	27.146	23.403	35.181	27.160	1'52.890	257,8	16:14'28.279
4	26.646	22.030	35.271	26.334	1'50.281	260,2	16:16'18.560
5	26.861	23.000	35.163	2'49.573	4'14.597P	260,9	16:20'33.157
6	33.541	21.986	35.063	26.284	1'56.874P	172,2	16:22'30.031
7	26.831	22.667	35.313	26.299	1'51.110	259,0	16:24'21.141
8	26.873	22.098	35.548	1'51.679	3'16.198P	258,4	16:27'37.339
9	35.321	24.153	35.666	26.507	2'01.647P	169,5	16:29'38.986
10	27.060	22.890	35.016	26.465	1'51.431	258,4	16:31'30.417
11	26.916	22.367	35.536	26.734	1'51.553	257,1	16:33'21.970
12	27.613	23.086	35.593	26.645	1'52.937	260,9	16:35'14.907
13	26.814	24.574	36.764	26.744	1'54.896	260,2	16:37'09.803
14	27.945	22.984	35.535	26.780	1'53.244	260,9	16:39'03.047
15	26.913	24.393	38.288	1'58.652	3'28.246P	258,4	16:42'31.293

75 Colavita Leonardo (1'49.873)

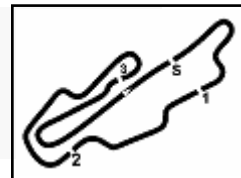
Giro	Seg.1	Seg.2	Seg.3	Seg.4	T. Giro	km/h	Local Time
1							
2	42.116	26.106	40.113	29.285	2'17.620P	83,1	16:12'32.753
3	27.427	22.746	35.843	26.798	1'52.814	254,7	16:14'25.567
4	26.963	22.404	35.492	26.592	1'51.451	257,8	16:16'17.018
5	27.052	24.126	36.728	26.502	1'54.408	255,9	16:18'11.426
6	27.104	22.352	35.749	26.513	1'51.718	255,9	16:20'03.144
7	26.826	22.153	35.227	26.905	1'51.111	256,5	16:21'54.255
8	26.995	22.366	36.282	2'32.887	3'58.530P	255,9	16:25'52.785
9	34.787	25.245	36.562	26.906	2'03.500P	171,4	16:27'56.285
10	26.781	23.386	37.356	27.028	1'54.551	258,4	16:29'50.836
11	26.538	21.969	34.427	27.574	1'50.508	257,1	16:31'41.344
12	26.578	22.436	35.026	2'18.146	3'42.186P	257,8	16:35'23.530
13	34.314	22.987	35.753	26.906	1'59.960P	173,1	16:37'23.490
14	26.651	22.411	34.769	33.414	1'57.245	255,9	16:39'20.735
15	26.762	22.336	36.296	27.409	1'52.803	257,1	16:41'13.538

12/07/2024

P = Box In/Out - C = Tempo Invalidato

Powered by FICr PERUGIA TIMING





Aut.Int. Mugello 5.245 m

5 / 9

ACI Racing Weekend Mugello, 13-14 Luglio 2024

Campionato Italiano GT Endurance - Analisi Tempi Prove Libere 2

16	26.591	23.416	34.726	28.907	1'53.640	257,1	16:43'07.178
17	26.581	22.096	34.819	26.377	1'49.873	257,1	16:44'57.051
18	26.824				3'12.969P	256,5	16:48'10.020
19	36.367	25.732	37.526	27.616	2'07.241P	161,4	16:50'17.261
20	27.076	23.448	36.773	27.165	1'54.462	254,7	16:52'11.723
21	26.998	23.650	36.538	28.125	1'55.311	254,1	16:54'07.034
22	27.218	23.303	35.865	27.264	1'53.650	253,5	16:56'00.684
23	27.057	23.257	36.025	26.987	1'53.326	255,3	16:57'54.010
24	27.178	24.623	36.956	27.138	1'55.895	255,3	16:59'49.905
25	27.202	23.202	35.630	27.203	1'53.237	253,5	17:01'43.142
26	27.339	24.416	35.647	26.872	1'54.274	254,1	17:03'37.416
27	26.997	22.898	35.518	26.861	1'52.274	255,3	17:05'29.690
28	27.239	23.847	35.727	27.042	1'53.855	252,9	17:07'23.545
29	27.574	23.418				255,9	

99 Tresor Audi Sport Italia (1'50.187)

Giro	Seg.1	Seg.2	Seg.3	Seg.4	T. Giro	km/h	Local Time
1							
2	36.935	23.735	36.206	26.746	2'03.622P	151,0	16:12'13.952
3	27.771	23.448	37.363	26.646	1'55.228	259,0	16:14'09.180
4	26.873	22.490	35.185	26.424	1'50.972	260,2	16:16'00.152
5	26.962	22.838	35.222	26.731	1'51.753	259,0	16:17'51.905
6	27.129	23.032	35.277	26.657	1'52.095	258,4	16:19'44.000
7	27.068	23.219	36.637	26.745	1'53.669	258,4	16:21'37.669
8	27.221	23.125	38.575	26.620	1'55.541	259,0	16:23'33.210
9	26.925	22.796	36.157	2'16.366	3'42.244P	257,8	16:27'15.454
10	33.873	23.557	37.022	26.705	2'01.157P	174,5	16:29'16.611
11	26.752	24.862	37.666	26.937	1'56.217	257,8	16:31'12.828
12	26.775	22.187	34.578	2'58.669	4'22.209P	255,9	16:35'35.037
13	34.995	22.647	35.499	27.160	2'00.301P	158,4	16:37'35.338
14	27.216	22.229	34.909	26.727	1'51.081	257,1	16:39'26.419
15	26.752	22.054	34.805	27.970	1'51.581	256,5	16:41'18.000
16	26.947	22.198	35.207	26.680	1'51.032	256,5	16:43'09.032
17	26.880	22.386	34.773	26.782	1'50.821	257,1	16:44'59.853
18	27.635	24.220	36.641	27.128	1'55.624	260,2	16:46'55.477
19	27.231	22.096	34.789	26.650	1'50.766	255,9	16:48'46.243
20	26.880				2'24.097P	257,8	16:51'10.340
21	33.827	24.258	39.819	26.806	2'04.710P	173,9	16:53'15.050
22	26.946	22.624	34.489	26.533	1'50.592	256,5	16:55'05.642
23	26.879	22.398	34.465	26.445	1'50.187	258,4	16:56'55.829
24	26.900	22.409	39.036	30.632	1'58.977	258,4	16:58'54.806
25	27.108	22.133	35.044	26.746	1'51.031	256,5	17:00'45.837
26	26.820	22.242	36.113	26.608	1'51.783	257,1	17:02'37.620
27	27.040	22.057	34.814	26.477	1'50.388	258,4	17:04'28.008
28	26.869					256,5	

77 Nova Race Events (1'50.787)

Giro	Seg.1	Seg.2	Seg.3	Seg.4	T. Giro	km/h	Local Time
1							
2	36.653	24.714	38.719	29.327	2'09.413P	169,3	16:12'33.322
3	27.828	23.254	36.474	27.949	1'55.505	256,5	16:14'28.827
4	28.295	23.439	36.332	27.286	1'55.352	257,1	16:16'24.179
5	27.801	23.353	36.228	27.183	1'54.565	255,9	16:18'18.744
6	28.339	24.123	36.027	26.951	1'55.440	256,5	16:20'14.184
7	27.571	22.968	35.993	27.509	1'54.041	253,5	16:22'08.225
8	27.626	23.077	36.441	3'11.607	4'38.751P	252,3	16:26'46.926
9	36.180	24.214	36.515	30.213	2'07.122P	166,7	16:28'54.098
10	28.411	29.111	38.959	28.121	2'04.602	251,7	16:30'58.700
11	26.778	23.538	35.321	26.671	1'52.308	252,9	16:32'51.008
12	26.766	22.346	35.217	26.458	1'50.787	250,6	16:34'41.795
13	26.774	22.673	36.045	5'16.221	6'41.713P	257,1	16:41'23.508
14	34.997	23.706	36.565	30.017	2'05.285P	169,0	16:43'28.793
15	26.773	22.685	34.781	26.686	1'50.925	253,5	16:45'19.718
16	26.768	22.727	35.069	26.996	1'51.560	255,9	16:47'11.278
17	27.498	22.850	36.224	27.344	1'53.916	255,3	16:49'05.194
18	27.099	24.220	36.929	2'18.947	3'47.195P	254,7	16:52'52.389
19	36.184	25.077	37.944			171,7	

103 Easy Race (1'59.049)

Giro	Seg.1	Seg.2	Seg.3	Seg.4	T. Giro	km/h	Local Time
1							
2	39.669	29.078	42.607	29.756	2'21.110P	155,4	16:13'17.089
3	28.632	25.204	37.961	27.332	1'59.129	261,5	16:15'16.218
4	28.160	25.642	37.795	27.452	1'59.049	263,4	16:17'15.267
5	28.477				3'48.416P	259,6	16:21'03.683
6	37.348	25.086	38.452	27.781	2'08.667P	166,2	16:23'12.350
7	28.580	24.587	39.252	28.472	2'00.891	258,4	16:25'13.241
8	28.910	26.064	38.757	27.654	2'01.385	259,0	16:27'14.626
9	28.817	24.601	38.494	27.469	1'59.381	261,5	16:29'14.007
10	28.561	24.505	38.146	3'04.674	4'35.886P	262,1	16:33'49.893
11	37.927	25.870	40.680	30.777	2'15.254P	158,6	16:36'05.147
12	28.640	24.354	38.562	28.052	1'59.608	259,6	16:38'04.755
13	28.603	24.435	38.732	27.851	1'59.621	264,1	16:40'04.376
14	28.010	24.107	39.598	29.818	2'01.533	262,1	16:42'05.909
15	28.713	24.043	37.548	29.122	1'59.426	263,4	16:44'05.335
16	28.417				3'04.115P	264,1	16:47'09.450
17	37.966	25.539	39.486	28.532	2'11.523P	172,8	16:49'20.973
18	30.632	25.064	38.154	27.452	2'01.302	264,1	16:51'22.275
19	28.199	26.407	44.664	4'30.374	6'09.644P	262,8	16:57'31.919
20	40.778	29.457	41.817	30.515	2'22.567P	126,0	16:59'54.486
21	29.873	25.119	38.661	28.052	2'01.705	244,3	17:01'56.191
22	28.610	24.418	39.857	28.195	2'01.080	262,8	17:03'57.271
23	28.650	24.782	41.575	28.799	2'03.806	259,6	17:06'01.077
24	28.691	24.714	42.631	29.435	2'05.471	260,9	17:08'06.548
25	32.383					261,5	

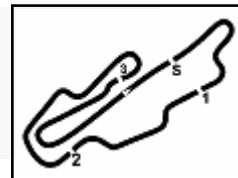
111 Best Lap (1'56.401)

Giro	Seg.1	Seg.2	Seg.3	Seg.4	T. Giro	km/h	Local Time
1							

12/07/2024

P = Box In/Out - C = Tempo Invalidato





ACI Racing Weekend Mugello, 13-14 Luglio 2024

Campionato Italiano GT Endurance - Analisi Tempi Prove Libere 2

Aut.Int. Mugello 5.245 m

6 / 9

2	43.125	30.872	45.365	1'03.071	3'02.433P	119,3	16:13'37.071	12	27.484				4'09.104P	258,4	16:35'57.569
3	35.636	24.351	37.781	27.181	2'04.949P	175,0	16:15'42.020	13	37.327	23.639	37.861	27.563	2'06.390P	170,1	16:38'03.959
4	27.779	23.874	37.795	26.953	1'56.401	265,4	16:17'38.421	14	28.754	23.417	42.502	29.878	2'04.551	259,6	16:40'08.510
5	28.072	24.585	37.521	27.052	1'57.230	264,1	16:19'35.651	15	27.419	23.728	37.165	27.740	1'56.052	257,8	16:42'04.562
6	28.971	24.722	37.749	2'02.155	3'33.597P	265,4	16:23'09.248	16	27.211	22.840	38.670	27.584	1'56.305	258,4	16:44'00.867
7	35.491	26.529	38.547	28.593	2'09.160P	175,6	16:25'18.408	17	27.189	22.976	36.259	27.075	1'53.499	258,4	16:45'54.366
8	28.223	24.790	38.007	27.584	1'58.604	262,8	16:27'17.012	18	27.330	22.901	36.454	3'54.433	5'21.118P	258,4	16:51'15.484
9	28.357	24.370	39.251	29.374	2'01.352	266,0	16:29'18.364	19	35.843	24.462	36.149	28.373	2'04.827P	170,1	16:53'20.311
10	30.054	25.427	41.527	27.950	2'04.958	256,5	16:31'23.322	20	28.689	26.812	39.084	27.999	2'02.584	257,1	16:55'22.895
11	28.416	24.222	41.886	28.341	2'02.865	264,1	16:33'26.187	21	27.237	22.937	37.115	27.114	1'54.403	259,6	16:57'17.298
12	28.547	24.419	38.384	27.484	1'58.834	264,7	16:35'25.021	22	27.195	23.111	36.167	26.942	1'53.415	259,0	16:59'10.713
13	28.533	24.296	38.244	1'56.142	3'27.215P	266,7	16:38'52.236	23	27.292	22.950	36.366	27.030	1'53.638	260,2	17:01'04.351
14	37.044	26.910	38.445	27.904	2'10.303P	166,9	16:41'02.539	24	29.432	31.217	36.704	27.448	2'04.801	257,8	17:03'09.152
15	28.217	24.477	38.071	27.903	1'58.668	263,4	16:43'01.207	25	27.191	23.160	36.083	26.951	1'53.385	259,6	17:05'02.537
16	28.240	24.300	38.149	27.643	1'58.332	260,9	16:44'59.539	26	27.252	22.993	38.514	27.589	1'56.348	259,0	17:06'58.885
17	29.297	24.606	38.628	28.475	2'01.006	263,4	16:47'00.545	27	28.136						259,0
18	28.381	24.387	38.109	27.890	1'58.767	263,4	16:48'59.312								
19	28.210	24.293	37.939	27.809	1'58.251	265,4	16:50'57.563								
20	28.660	24.683	38.169			264,7									

151 SR&R (1'57.210)

Giro	Seg.1	Seg.2	Seg.3	Seg.4	T. Giro	km/h	Local Time
1							
2	41.094	25.180	38.949	27.895	2'13.118P	122,2	16:13'59.525
3	28.307				3'17.252P	262,8	16:17'16.777
4	39.401	25.060	37.981	27.973	2'10.415P	130,6	16:19'27.192
5	28.833				2'46.378P	258,4	16:22'13.570
6	39.393	30.520	39.662	27.884	2'17.459P	144,8	16:24'31.029
7	28.359	24.002	37.630	27.541	1'57.532	256,5	16:26'28.561
8	28.291	23.864	37.517	27.538	1'57.210	258,4	16:28'25.771
9	28.373				2'55.251P	257,1	16:31'21.022
10	36.138	25.920	38.528	28.007	2'08.593P	169,0	16:33'29.615
11	28.394	24.417	37.840	27.896	1'58.547	255,3	16:35'28.162
12	28.042	24.269	38.703	28.117	1'59.131	255,3	16:37'27.293
13	28.358	25.581	38.446	2'38.142	4'10.527P	254,7	16:41'37.820
14	41.577	26.280	38.695	28.591	2'15.143P	129,7	16:43'52.963
15	29.102				3'04.561P	254,1	16:46'57.524
16	36.225	24.671	39.587	33.336	2'13.819P	169,8	16:49'11.343
17	28.390	23.925	37.610	27.508	1'57.433	254,7	16:51'08.776
18	28.218	24.063	38.077	31.269	2'01.627	252,3	16:53'10.403
19	30.628				2'52.248P	221,3	16:56'02.651
20	36.349	24.953	38.490	31.390	2'11.182P	173,4	16:58'13.833
21	28.528	24.180	39.359			255,3	

162 DL Racing (1'55.039)

Giro	Seg.1	Seg.2	Seg.3	Seg.4	T. Giro	km/h	Local Time
1							
2	37.366	27.525	38.422	27.915	2'11.228P	167,4	16:17'17.129
3	27.910	24.680	38.619	27.804	1'59.013	255,9	16:19'16.142
4	27.583	23.650	36.838	27.350	1'55.421	254,7	16:21'11.563
5	27.661	23.394	36.837	27.147	1'55.039	255,3	16:23'06.602
6	27.612	23.528	36.629	3'53.432	5'21.201P	253,5	16:28'27.803
7	36.684	24.838	37.826	27.698	2'07.046P	166,7	16:30'34.849
8	28.229	23.891	37.050	27.443	1'56.613	252,3	16:32'31.462
9	28.074	23.636	36.717	27.332	1'55.759	253,5	16:34'27.221
10	27.999	24.828	38.770	31.969	2'03.566	254,7	16:36'30.787
11	27.945	23.787	36.916	27.131	1'55.779	253,5	16:38'26.566
12	28.372	25.800	44.793	30.755	2'09.720	255,3	16:40'36.286
13	28.012	23.766	37.055	27.275	1'56.108	252,9	16:42'32.394
14	28.012	23.724	36.988	27.295	1'56.019	254,7	16:44'28.413
15	28.949				3'52.294P	255,3	16:48'20.707
16	35.297	23.708	37.002	27.561	2'03.568P	165,9	16:50'24.275
17	28.168	24.080	38.363	28.612	1'59.223	254,7	16:52'23.498
18	28.294	23.850	37.113	27.468	1'56.725	253,5	16:54'20.223
19	28.189	23.511	36.852	27.202	1'55.754	253,5	16:56'15.977
20	28.383	23.614	36.990	27.779	1'56.766	247,1	16:58'12.743

122 Ebimotors (1'53.308)

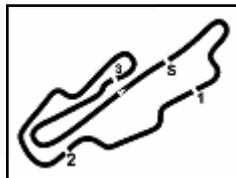
Giro	Seg.1	Seg.2	Seg.3	Seg.4	T. Giro	km/h	Local Time
1							
2	40.589	27.671	43.692	31.175	2'23.127P	128,9	16:13'04.127
3	30.057	25.200	42.235	30.221	2'07.713	246,6	16:15'11.840
4	32.093	28.255	42.046	28.881	2'11.275	203,8	16:17'23.115
5	28.575	24.722	39.095	28.547	2'00.939	256,5	16:19'24.054
6	29.388	25.330	39.949	28.951	2'03.618	254,7	16:21'27.672
7	29.125	25.744	39.469	29.616	2'03.954	256,5	16:23'31.626
8	33.347				3'19.784P	255,9	16:26'51.410
9	39.271	25.835	40.765	2'09.372	3'55.243P	169,8	16:30'46.653
10	36.147	26.787	39.647	28.881	2'11.462P	168,8	16:32'58.115
11	28.497	24.287	37.773	27.732	1'58.289	254,1	16:34'56.404
12	28.020	25.751	38.089	28.150	2'00.010	257,8	16:36'56.414
13	27.898	24.210	38.522	29.300	1'59.930	257,1	16:38'56.344
14	28.313	24.495	37.852	27.860	1'58.520	255,3	16:40'54.864
15	28.176	24.275	40.675	2'34.166	4'07.292P	255,9	16:45'02.156
16	34.671	23.594	37.090	26.813	2'02.168P	169,3	16:47'04.324
17	27.248	24.077	36.277	27.292	1'54.894	260,2	16:48'59.218
18	27.402	23.187	36.189	26.834	1'53.612	260,2	16:50'52.830
19	27.312	23.167	36.039	26.790	1'53.308	260,9	16:52'46.138
20	27.621				2'30.587P	260,2	16:55'16.725
21	36.060	24.446	37.299	27.123	2'04.928P	172,0	16:57'21.653
22	27.561	23.779	36.876	26.743	1'54.959	259,0	16:59'16.612
23	27.309	23.524	36.581	27.157	1'54.571	259,6	17:01'11.183
24	30.256	29.666	41.260	32.401	2'13.583	262,8	17:03'24.766
25	27.722	25.036	37.359	26.971	1'57.088	259,6	17:05'21.854
26	27.218	23.621	36.940	27.007	1'54.786	259,0	17:07'16.640
27	27.792	23.590				260,2	

127 Racevent (1'53.385)

Giro	Seg.1	Seg.2	Seg.3	Seg.4	T. Giro	km/h	Local Time
1							
2	41.481	27.083	40.920	29.586	2'19.070P	124,0	16:12'38.032
3	29.610	25.045	38.258	27.717	2'00.630	255,9	16:14'38.662
4	28.465	24.472	38.894	28.662	2'00.493	258,4	16:16'39.155
5	28.972	25.244	38.514	27.779	2'00.509	257,1	16:18'39.664
6	28.317	25.818	38.256	1'45.098	3'17.489P	259,0	16:21'57.153
7	38.533	28.440	39.811	27.740	2'14.524P	147,1	16:24'11.677
8	27.811	23.401	36.179	26.762	1'54.153	256,5	16:26'05.830
9	27.272	23.402	37.309	27.326	1'55.309	259,0	16:28'01.139
10	27.381	23.288	36.110	26.837	1'53.616	259,6	16:29'54.755
11	27.471	23.339	36.042	26.858	1'53.710	259,6	16:31'48.465

12/07/2024

P = Box In/Out - C = Tempo Invalidato



ACI Racing Weekend Mugello, 13-14 Luglio 2024

Campionato Italiano GT Endurance - Analisi Tempi Prove Libere 2

Aut.Int. Mugello 5.245 m

7 / 9

21	28.163	23.359	36.994	27.267	1'55.783	254,1	17:00'08.526
22	28.176	23.575	36.764	27.242	1'55.757	252,9	17:02'04.283
23	28.196	23.359	36.986	27.502	1'56.043	248,8	17:04'00.326
24	27.974	23.496	37.422	27.781	1'56.673	252,9	17:05'56.999
25	27.922	23.307	36.659	27.277	1'55.165	254,1	17:07'52.164
26	28.079					254,7	

26	27.885	23.840	37.483	250,6			
----	--------	--------	--------	-------	--	--	--

172 DL Racing (1'52.259)

Giro	Seg.1	Seg.2	Seg.3	Seg.4	T. Giro	km/h	Local Time
1							
2	39.042	24.984	37.849	30.462	2'12.337P	91,2	16:12'29.516
3	27.417	23.217	39.184	31.065	2'00.883	255,9	16:14'30.399
4	27.453	23.357	36.445	27.253	1'54.508	257,8	16:16'24.907
5	28.012	27.133	40.344	27.164	2'02.653	257,1	16:18'27.560
6	27.778				4'30.798P	256,5	16:22'58.358
7	35.147	23.648	39.035	27.566	2'05.396P	165,6	16:25'03.754
8	27.702	23.280	36.839	27.078	1'54.899	253,5	16:26'58.653
9	27.672	23.373	36.670	27.172	1'54.887	253,3	16:28'53.540
10	27.662	23.506	36.757	2'00.657	3'28.582P	255,3	16:32'22.122
11	35.098	23.449	36.791	27.242	2'02.580P	168,0	16:34'24.702
12	27.794	23.178	37.353	27.475	1'55.800	256,5	16:36'20.502
13	27.718	23.225	36.640	27.074	1'54.657	253,3	16:38'15.159
14	27.588	23.211	36.879	3'46.709	5'14.387P	253,3	16:43'29.546
15	36.668	25.397	39.162	28.728	2'09.955P	166,9	16:45'39.501
16	29.028	24.905	40.657	29.012	2'03.602	254,7	16:47'43.103
17	29.189				2'26.170P	247,1	16:50'09.273
18	39.171	25.933	39.953	31.816	2'16.873P	151,3	16:52'26.146
19	28.504	24.401	38.530	30.393	2'01.828	249,4	16:54'27.974
20	27.726	23.848	36.777	27.085	1'55.436	252,9	16:56'23.410
21	27.163	23.352	36.419	26.969	1'53.903	256,5	16:58'17.313
22	27.394	23.713	37.799	2'22.568	3'51.474P	256,5	17:02'08.787
23	35.170	23.358	38.628	27.730	2'04.886P	166,9	17:04'13.673
24	27.088	22.738	35.657	26.776	1'52.259	257,1	17:06'05.932
25	27.030	22.825	36.631	26.827	1'53.313	255,9	17:07'59.245
26	27.137					255,3	

207 Invictus Corse (1'56.678)

Giro	Seg.1	Seg.2	Seg.3	Seg.4	T. Giro	km/h	Local Time
1							
2	43.385	29.752	44.949	30.251	2'28.337P	128,3	16:13'06.261
3	29.029	24.528	41.346	28.422	2'03.325	254,1	16:15'09.586
4	28.329	24.851	37.480	27.596	1'58.256	257,1	16:17'07.842
5	28.298	23.942	37.233	27.792	1'57.265	255,3	16:19'05.107
6	29.047				2'43.145P	255,9	16:21'48.252
7	39.501	26.585	39.860	31.165	2'17.111P	126,3	16:24'05.363
8	28.455	24.275	36.987	28.293	1'58.010	252,3	16:26'03.373
9	28.130	24.716	38.448	32.505	2'03.799	255,9	16:28'07.172
10	28.434	24.064	40.109	28.561	2'01.168	254,1	16:30'08.340
11	28.167	24.167	37.290	27.673	1'57.297	252,9	16:32'05.637
12	28.107				2'55.970P	253,3	16:35'01.607
13	37.781	28.528	39.190	28.583	2'14.082P	166,2	16:37'15.689
14	28.712	24.734	37.890	28.061	1'59.397	258,4	16:39'15.086
15	28.273	24.505	41.820	31.099	2'05.697	256,5	16:41'20.783
16	28.238	24.119	38.061	27.798	1'58.216	254,7	16:43'18.999
17	28.833	24.254	38.145	3'11.806	4'43.038P	257,1	16:48'02.037
18	35.714	24.455	39.629	28.705	2'08.503P	163,1	16:50'10.540
19	28.288	23.916	37.064	27.607	1'56.875	255,9	16:52'07.415
20	28.595	24.063	37.951	29.889	2'00.498	256,5	16:54'07.913
21	28.032	23.864	37.276	29.045	1'58.217	254,7	16:56'06.130
22	28.069	23.805	37.174	27.630	1'56.678	256,5	16:58'02.808
23	27.781	23.879	1'21.892	2'13.403	4'26.955P	257,8	17:02'29.763
24	41.173	24.595	38.713	29.908	2'14.389P	125,7	17:04'44.152
25	28.565	26.549	39.124	28.560	2'02.798	253,5	17:06'46.950
26	28.076	23.977	39.298			255,3	

212 Best Lap (1'53.377)

Giro	Seg.1	Seg.2	Seg.3	Seg.4	T. Giro	km/h	Local Time
1							
2	40.066	26.159	39.417	28.617	2'14.259P	126,9	16:12'53.679
3	28.367	24.045	37.487	27.268	1'57.167	265,4	16:14'50.846
4	29.204	24.675	39.173	27.440	2'00.492	269,3	16:16'51.338
5	28.292	24.325	38.704	3'43.345	5'14.666P	267,3	16:22'06.004
6	36.579	25.767	38.673	28.147	2'09.166P	171,4	16:24'15.170
7	27.603	23.472	36.914	26.795	1'54.784	264,7	16:26'09.954
8	27.225	23.245	36.581	27.048	1'54.099	266,7	16:28'04.053
9	27.199	23.249	36.400	26.529	1'53.377	268,0	16:29'57.430
10	27.633	24.470	37.676	2'38.105	4'07.884P	267,3	16:34'05.314
11	36.116	23.703	37.210	27.147	2'04.176P	174,8	16:36'09.490
12	28.072	23.204	36.658	26.832	1'54.766	266,0	16:38'04.256
13	27.769	23.672	43.444	32.221	2'07.106	268,7	16:40'11.362
14	27.585	23.262	37.053	26.847	1'54.747	265,4	16:42'06.109
15	27.846	23.435	37.479	2'47.923	4'16.683P	268,7	16:46'22.792
16	36.362	25.026	38.861	28.169	2'08.418P	171,4	16:48'31.210
17	29.001	26.108	38.920	28.178	2'02.207	266,0	16:50'33.417
18	28.674	25.952	39.106	28.004	2'01.736	266,0	16:52'35.153
19	28.382	24.731	38.635	27.658	1'59.406	267,3	16:54'34.559
20	28.396	24.886	38.940	27.705	1'59.927	266,0	16:56'34.486
21	28.411	25.110	39.020	27.626	2'00.167	267,3	16:58'34.653
22	28.649	24.829	39.647	28.412	2'01.537	266,0	17:00'36.190
23	28.612	24.802	38.778	27.811	2'00.003	264,7	17:02'36.193
24	28.591	25.880	39.225	28.003	2'01.699	266,0	17:04'37.892
25	28.868					265,4	

202 HC Racing Division (1'54.721)

Giro	Seg.1	Seg.2	Seg.3	Seg.4	T. Giro	km/h	Local Time
1							
2	36.446	26.269	41.976	30.035	2'14.726P	166,2	16:12'40.382
3	28.761	24.979	40.141	28.036	2'01.917	251,7	16:14'42.299
4	28.283	23.812	37.731	27.787	1'57.613	253,5	16:16'39.912
5	28.410	24.124	37.323	28.598	1'58.455	251,2	16:18'38.367
6	27.683	23.575	36.440	27.332	1'55.030	250,6	16:20'33.397
7	27.597	23.322	36.627	27.175	1'54.721	253,5	16:22'28.118
8	27.605	24.978	37.663	2'38.286	4'08.532P	254,1	16:26'36.650
9	37.087	26.576	40.094	30.248	2'14.005P	167,7	16:28'50.655
10	27.943	23.832	38.021	27.616	1'57.412	254,1	16:30'48.067
11	27.546	23.967	37.080	27.375	1'55.968	252,9	16:32'44.035
12	27.674	23.411	36.543	27.302	1'54.930	253,5	16:34'38.965
13	27.733	23.465	40.160	32.365	2'03.723	255,3	16:36'42.688
14	27.557	23.468	36.343	27.552	1'54.920	252,3	16:38'37.608
15	27.544	23.348	36.531	27.490	1'54.913	254,1	16:40'32.521
16	27.434	23.921	36.902	2'35.278	4'03.535P	250,6	16:44'36.056
17	37.368	24.478	37.283	27.737	2'06.866P	169,5	16:46'42.922
18	27.479	23.528	36.537	27.443	1'54.987	254,7	16:48'37.909
19	27.875	23.620	36.733	27.790	1'56.018	252,3	16:50'33.927
20	28.316	24.456	37.129	4'27.260	5'57.161P	251,2	16:56'31.088
21	37.846	25.684	39.212	28.507	2'11.249P	158,1	16:58'42.337
22	28.338	24.286	39.723	27.989	2'00.336	252,3	17:00'42.673
23	28.217	23.932	38.174	27.859	1'58.182	249,4	17:02'40.855
24	27.836	23.653	37.745	28.316	1'57.550	254,1	17:04'38.405
25	28.509	24.442	37.275	27.659	1'57.885	249,4	17:06'36.290

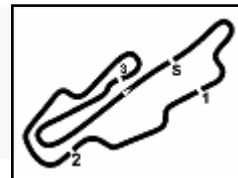
217 EF Racing (1'56.051)

Giro	Seg.1	Seg.2	Seg.3	Seg.4	T. Giro	km/h	Local Time
1							
2	38.260	29.389	42.240	29.778	2'19.667P	167,7	16:13'17.969

12/07/2024

P = Box In/Out - C = Tempo Invalidato





ACI Racing Weekend Mugello, 13-14 Luglio 2024

Campionato Italiano GT Endurance - Analisi Tempi Prove Libere 2

Aut.Int. Mugello 5.245 m

8 / 9

3	29.139	25.528	38.426	28.076	2'01.169	254,7	16:15'19.138	6	28.471	24.899	39.017	27.971	2'00.358	262,8	16:21'18.324
4	28.464	24.908	38.714	28.105	2'00.191	257,1	16:17'19.329	7	28.426	25.142	38.586	28.377	2'00.531	262,8	16:23'18.855
5	28.603	24.416	37.905	28.114	1'59.038	257,1	16:19'18.367	8	29.058	24.978	38.904	28.035	2'00.975	261,5	16:25'19.830
6	28.718	24.623	38.948	28.250	2'00.539	257,8	16:21'18.906	9	28.113	25.246	40.510	3'59.832	5'33.701P	262,1	16:30'53.531
7	28.530	24.706	38.616	30.907	2'02.759	257,1	16:23'21.665	10	37.204	26.273	40.898	31.689	2'16.064P	168,5	16:33'09.595
8	28.450	24.197	37.947	28.041	1'58.635	253,5	16:25'20.300	11	28.876	25.251	39.852	28.270	2'02.249	262,1	16:35'11.844
9	28.291	24.863	42.306	28.986	2'04.446	257,8	16:27'24.746	12	28.243	25.237	40.581	28.090	2'02.151	264,7	16:37'13.995
10	28.334	24.607	37.774	27.914	1'58.629	255,9	16:29'23.375	13	28.295	24.764	38.853	28.179	2'00.091	262,8	16:39'14.086
11	28.073	24.166	37.595	27.765	1'57.599	256,5	16:31'20.974	14	28.419	24.797	39.699	28.480	2'01.395	262,1	16:41'15.481
12	28.367	24.014	50.918	30.648	2'13.947	255,9	16:33'34.921	15	29.427				3'29.975P	260,9	16:44'45.456
13	28.092	24.298	37.426	27.830	1'57.646	255,9	16:35'32.567	16	40.727	26.582	38.766	30.783	2'16.858P	129,7	16:47'02.314
14	29.098	24.665	39.496	28.136	2'01.395	251,7	16:37'33.962	17	28.870	26.135	38.797	28.214	2'02.016	258,4	16:49'04.330
15	29.911	26.367	45.705	29.299	2'11.282	256,5	16:39'45.244	18	29.502	24.841	38.459	27.883	2'00.685	250,6	16:51'05.015
16	28.653	24.467	38.548	28.272	1'59.940	252,9	16:41'45.184	19	28.226	24.465	38.011	28.065	1'58.767	262,1	16:53'03.782
17	28.464				5'04.392P	255,9	16:46'49.576	20	28.762	24.505	38.836	27.945	2'00.048	262,1	16:55'03.830
18	40.531	26.390	38.505	27.891	2'13.317P	161,2	16:49'02.893	21	28.217	26.498	46.811			261,5	
19	28.226	25.140	38.913	27.605	1'59.884	254,7	16:51'02.777								
20	27.803	24.270	37.453	27.630	1'57.156	254,7	16:52'59.933								
21	27.929	24.517	37.900	27.772	1'58.118	254,1	16:54'58.051								
22	28.231	24.455	39.881	2'08.260	3'40.827P	254,7	16:58'38.878								
23	35.935	24.560	41.292	28.503	2'10.290P	167,4	17:00'49.168								
24	27.967	24.061	36.769	27.254	1'56.051	251,7	17:02'45.219								
25	27.877	24.014	37.094	28.104	1'57.089	254,7	17:04'42.308								
26	27.563	24.128	37.042	27.404	1'56.137	255,3	17:06'38.445								
27	28.275	25.717	38.756			255,9									

272 DL Racing (1'55.344)

Giro	Seg.1	Seg.2	Seg.3	Seg.4	T. Giro	km/h	Local Time
1							
2	42.152	26.566	38.504	33.521	2'20.743P	73,9	16:12'34.392
3	27.898	24.738	36.930	27.365	1'56.931	255,9	16:14'31.323
4	27.671	23.721	36.932	27.217	1'55.541	259,0	16:16'26.864
5	27.800	23.596	36.665	27.283	1'55.344	257,8	16:18'22.208
6	27.831	24.973	37.462	29.075	1'59.341	255,9	16:20'21.549
7	27.792	23.769	37.034	2'20.996	3'49.591P	252,9	16:24'11.140
8	36.210	26.250	38.878	27.819	2'09.157P	164,1	16:26'20.297
9	27.893	23.687	37.008	27.406	1'55.994	255,3	16:28'16.291
10	27.843	23.620	36.691	27.314	1'55.468	256,5	16:30'11.759
11					3'26.495P	255,3	16:33'38.254
12	44.035	26.148	39.488	28.118	2'17.789P	80,8	16:35'56.043
13	28.467	24.712	40.127	33.836	2'07.142	255,3	16:38'03.185
14	28.180	23.983	37.750	27.636	1'57.549	254,7	16:40'00.734
15	27.971	23.526	37.490	27.479	1'56.466	254,1	16:41'57.200
16	27.746	23.710	46.808	3'43.305	5'21.569P	254,7	16:47'18.769
17	41.946	26.878	50.003			131,1	

232 LEMA Racing (1'58.402)

Giro	Seg.1	Seg.2	Seg.3	Seg.4	T. Giro	km/h	Local Time
1							
2	49.717	29.948	44.791	30.896	2'35.352P	98,8	16:13'19.834
3	29.639	25.873	40.233	29.594	2'05.339	247,7	16:15'25.173
4	29.357	26.159	39.362	29.292	2'04.170	247,7	16:17'29.343
5	29.115	25.649	40.193	29.559	2'04.516	248,8	16:19'33.859
6	30.767	27.529	42.693	30.219	2'11.208	246,0	16:21'45.067
7	29.176	26.003	40.266	29.329	2'04.774	245,5	16:23'49.841
8	29.224	25.612	39.267	29.570	2'03.673	247,1	16:25'53.514
9	32.075				3'29.555P	247,1	16:29'23.069
10	40.082	28.126	41.545	30.898	2'20.651P	134,0	16:31'43.720
11	29.475	25.849	39.683	30.262	2'05.269	243,8	16:33'48.989
12	29.021	25.264	41.309	29.830	2'05.424	247,1	16:35'54.413
13	32.858				4'07.194P	248,3	16:40'01.607
14	40.243	25.950	39.641	28.560	2'14.394P	162,7	16:42'16.001
15	28.550	24.981	38.086	28.796	2'00.413	247,1	16:44'16.414
16	28.963	24.499	37.699	28.416	1'59.577	248,8	16:46'15.991
17	28.720	24.634	37.954	28.178	1'59.486	249,4	16:48'15.477
18	28.644	25.001	38.679	1'50.153	3'22.477P	251,7	16:51'37.954
19	36.049	26.102	38.772	29.124	2'10.047P	164,6	16:53'48.001
20	28.932	24.790	39.026	28.890	2'01.638	247,7	16:55'49.639
21	28.624	25.964	38.716	28.771	2'02.075	248,3	16:57'51.714
22	28.648	25.132	40.216	28.540	2'02.536	248,8	16:59'54.250
23	28.561	24.581	37.567	27.971	1'58.680	248,8	17:01'52.930
24	28.515	24.569	37.780	28.005	1'58.869	248,3	17:03'51.799
25	28.676	24.415	37.479	27.832	1'58.402	248,8	17:05'50.201
26	28.400	25.050	38.602	28.045	2'00.097	249,4	17:07'50.298
27	29.258					249,4	

255 Reparto Corse RAM (1'58.767)

Giro	Seg.1	Seg.2	Seg.3	Seg.4	T. Giro	km/h	Local Time
1							
2	40.617	29.769	43.953	32.477	2'26.816P	151,3	16:12'35.653
3	30.612	27.686	42.933	30.815	2'12.046	243,2	16:14'47.699
4	32.184				2'18.820P	228,3	16:17'06.519
5	36.742	25.765	40.415	28.525	2'11.447P	174,8	16:19'17.966

292 Centri Porsche Ticino (1'53.701)

Giro	Seg.1	Seg.2	Seg.3	Seg.4	T. Giro	km/h	Local Time
1							
2	35.399	23.698	36.647	35.573	2'11.317P	163,6	16:13'29.132
3	27.563	23.217	36.288	27.522	1'54.590	258,4	16:15'23.722
4	27.296	23.274	37.234	27.176	1'54.980	257,1	16:17'18.702
5	27.412	23.769	37.701	27.051	1'55.933	258,4	16:19'14.635
6	27.437	23.266	36.472	27.132	1'54.307	255,9	16:21'08.942
7	27.519	23.385	36.633	27.055	1'54.592	256,5	16:23'03.534
8	27.526	23.437	36.345	4'40.803	6'08.111P	257,1	16:29'11.645
9	35.340	23.428	36.109	31.216	2'06.093P	169,8	16:31'17.738
10	27.333	23.227	36.119	27.022	1'53.701	257,1	16:33'11.439
11	27.433	23.802	36.077	26.996	1'54.308	258,4	16:35'05.747
12	27.721				2'55.617P	259,6	16:38'01.364
13	36.053	24.868	39.297	29.634	2'09.852P	166,2	16:40'11.216
14	28.887	24.691	41.369	28.146	2'03.093	252,9	16:42'14.309
15	28.446	24.797	39.395	28.726	2'01.364	252,9	16:44'15.673
16	30.043	25.329	39.813	28.616	2'03.801	255,3	16:46'19.474
17	28.528	24.824	39.124	28.307	2'00.783	254,7	16:48'20.257
18	28.769	25.211	39.584	28.559	2'02.123	247,1	16:50'22.380
19	28.871	24.864	39.752	29.130	2'02.617	255,9	16:52'24.997
20	28.931	24.709	40.066	29.853	2'03.559	254,7	16:54'28.556
21	28.627	24.391	38.433	27.886	1'59.337	242,2	16:56'27.893
22	28.074	24.300	38.542	27.966	1'58.882	256,5	16:58'26.775
23	28.489	24.184	38.489	28.321	1'59.483	255,3	17:00'26.258
24	28.416	24.250	38.250	27.732	1'58.648	254,1	17:02'24.906

12/07/2024

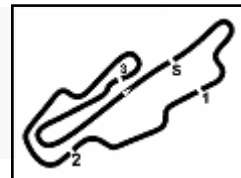
P = Box In/Out - C = Tempo Invalidato

Powered by FICr PERUGIA TIMING





2.5



Aut.Int. Mugello 5.245 m

9 / 9

ACI Racing Weekend Mugello, 13-14 Luglio 2024 Campionato Italiano GT Endurance - Analisi Tempi Prove Libere 2

25	28.443	24.340	37.893	28.311	1'58.987	255,3	17:04'23.893
26	28.557	24.523	38.322	27.871	1'59.273	255,3	17:06'23.166
27	28.460	24.148	37.981	27.925	1'58.514	256,5	17:08'21.680
28						243,8	

12/07/2024

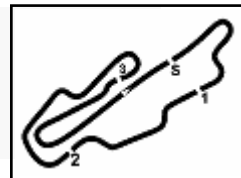
P = Box In/Out - C = Tempo Invalidato



ACI Global Servizi



Powered by FICr PERUGIA TIMING

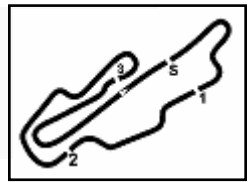


Aut.Int. Mugello 5.245 m

ACI Racing Weekend Mugello, 13-14 Luglio 2024

Campionato Italiano GT Endurance - Pit Times Prove Libere 2

No.	Concorrente	Auto		Orario Locale	Pit Time
3	Pellin Racing	T.HAUGEN	USCITA BOX	16:11'59.692	
			INGRESSO BOX	16:32'28.045	
			USCITA BOX	16:34'57.608	2'29.563
			INGRESSO BOX	16:46'15.822	
			USCITA BOX	16:48'54.517	2'38.695
			INGRESSO BOX	16:52'42.129	
			USCITA BOX	16:55'39.456	2'57.327
			INGRESSO BOX	17:00'19.177	
			USCITA BOX	17:02'10.934	1'51.757
5	L&A Infinity	J.LORENZO	USCITA BOX	16:10'07.554	
			INGRESSO BOX	16:25'23.008	
			USCITA BOX	16:28'22.905	2'59.897
			INGRESSO BOX	16:43'39.530	
			USCITA BOX	16:45'33.016	1'53.486
			INGRESSO BOX	17:07'46.524	
7	BMW Italia Ceccato Racing	S.COMANDINI	USCITA BOX	16:20'54.462	
			INGRESSO BOX	16:26'33.128	
			USCITA BOX	16:34'35.210	8'02.082
			INGRESSO BOX	16:39'21.222	
			USCITA BOX	16:42'42.045	3'20.823
			INGRESSO BOX	16:47'20.545	
8	BMW Italia Ceccato Racing	M.CASSARÀ	USCITA BOX	16:10'05.769	
			INGRESSO BOX	16:22'23.023	
			USCITA BOX	16:24'19.346	1'56.323
			INGRESSO BOX	16:30'05.103	
			USCITA BOX	16:33'04.950	2'59.847
			INGRESSO BOX	16:43'32.778	
			USCITA BOX	16:45'29.735	1'56.957
			INGRESSO BOX	16:56'42.854	
12	Tresor Audi Sport Italia	R.MAZZOLA	USCITA BOX	16:10'11.296	
			INGRESSO BOX	16:23'28.327	
			USCITA BOX	16:25'12.427	1'44.100
			INGRESSO BOX	16:33'18.767	
16	AKM Motorsport	G.SANDRUCCI	USCITA BOX	16:14'41.606	
			INGRESSO BOX	16:21'21.825	
			USCITA BOX	16:25'52.578	4'30.753
			INGRESSO BOX	16:32'33.219	
			USCITA BOX	16:34'07.461	1'34.242
			INGRESSO BOX	16:42'25.253	
			USCITA BOX	16:44'57.363	2'32.110
			INGRESSO BOX	16:57'11.424	
			USCITA BOX	16:58'43.846	1'32.422
17	EF Racing	E.FULGENZI	USCITA BOX	16:13'04.077	
			INGRESSO BOX	16:25'42.128	
			USCITA BOX	16:31'53.961	6'11.833
			INGRESSO BOX	16:38'44.937	

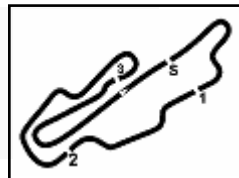


Aut.Int. Mugello 5.245 m

ACI Racing Weekend Mugello, 13-14 Luglio 2024

Campionato Italiano GT Endurance - Pit Times Prove Libere 2

No. Concorrente	Auto		Orario Locale	Pit Time	
17	EF Racing	E.FULGENZI	USCITA BOX	16:41'34.293	2'49.356
			INGRESSO BOX	16:49'08.240	
			USCITA BOX	16:51'56.050	2'47.810
			INGRESSO BOX	16:58'41.984	
			USCITA BOX	17:01'01.150	2'19.166
			INGRESSO BOX	17:06'37.158	
19	VSR	R.CAZZANIGA	USCITA BOX	16:11'37.099	
			INGRESSO BOX	16:17'22.223	
			USCITA BOX	16:19'50.381	2'28.158
			INGRESSO BOX	16:30'11.958	
			USCITA BOX	16:32'11.788	1'59.830
			INGRESSO BOX	16:44'12.347	
			USCITA BOX	16:46'10.540	1'58.193
			INGRESSO BOX	16:56'30.318	
USCITA BOX	17:02'15.322	5'45.004			
27	Scuderia Baldini	G.FISICHELLA	USCITA BOX	16:10'10.363	
			INGRESSO BOX	16:12'04.903	
			USCITA BOX	16:13'13.731	1'08.828
			INGRESSO BOX	16:28'03.088	
			USCITA BOX	16:32'39.715	4'36.627
			INGRESSO BOX	16:47'36.490	
			USCITA BOX	16:49'50.295	2'13.805
			INGRESSO BOX	16:55'34.954	
			USCITA BOX	16:57'24.262	1'49.308
			INGRESSO BOX	17:08'29.897	
28	Nova Race Events	F.FERRI	USCITA BOX	16:12'05.144	
			INGRESSO BOX	16:29'16.547	
			USCITA BOX	16:31'16.312	1'59.765
			INGRESSO BOX	16:45'40.991	
			USCITA BOX	16:48'28.660	2'47.669
			INGRESSO BOX	16:58'51.015	
			USCITA BOX	16:59'36.487	45.472
INGRESSO BOX	17:01'30.123				
32	Auto Sport Racing	S.MUR	USCITA BOX	16:10'51.872	
			INGRESSO BOX	16:24'02.564	
			USCITA BOX	16:28'00.686	3'58.122
			INGRESSO BOX	16:42'40.428	
			USCITA BOX	16:44'56.231	2'15.803
			INGRESSO BOX	16:58'45.615	
USCITA BOX	17:01'36.051	2'50.436			
33	Auto Sport Racing	M.PAVLOVIC	USCITA BOX	16:10'09.603	
			INGRESSO BOX	16:31'42.314	
			USCITA BOX	16:35'53.237	4'10.923
			INGRESSO BOX	16:44'19.784	
50	AF Corse	R.PONZIO	USCITA BOX	16:10'14.925	
			INGRESSO BOX	16:14'11.602	
			USCITA BOX	16:16'03.656	1'52.054

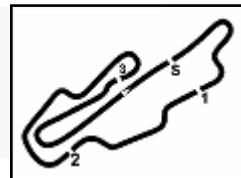


Aut.Int. Mugello 5.245 m

ACI Racing Weekend Mugello, 13-14 Luglio 2024

Campionato Italiano GT Endurance - Pit Times Prove Libere 2

No. Concorrente	Auto		Orario Locale	Pit Time	
50	AF Corse	R.PONZIO	INGRESSO BOX	16:25'25.510	
			USCITA BOX	16:29'51.254	4'25.744
			INGRESSO BOX	16:43'02.281	
			USCITA BOX	16:45'47.788	2'45.507
			INGRESSO BOX	16:53'17.004	
			USCITA BOX	16:56'28.819	3'11.815
			INGRESSO BOX	17:03'52.074	
			USCITA BOX	17:06'07.164	2'15.090
51	AF Corse	A.BRACALENTE	USCITA BOX	16:10'31.149	
			INGRESSO BOX	16:21'13.938	
			USCITA BOX	16:23'17.740	2'03.802
			INGRESSO BOX	16:35'59.818	
			USCITA BOX	16:38'24.139	2'24.321
			INGRESSO BOX	16:55'49.140	
			USCITA BOX	17:03'04.235	7'15.095
			54	Imperiale Sport Car Service	G.FASCICOLO
INGRESSO BOX	16:22'32.694				
USCITA BOX	16:24'35.406	2'02.712			
INGRESSO BOX	16:33'07.752				
USCITA BOX	16:34'52.720	1'44.968			
INGRESSO BOX	16:47'02.666				
USCITA BOX	16:49'55.040	2'52.374			
55	Nova Race Events	F.JELMINI			
			INGRESSO BOX	16:23'38.944	
			USCITA BOX	16:25'36.211	1'57.267
			INGRESSO BOX	16:27'29.329	
			USCITA BOX	16:31'39.125	4'09.796
			INGRESSO BOX	16:43'17.598	
			USCITA BOX	16:49'17.261	5'59.663
			INGRESSO BOX	17:00'40.726	
63	VSR	J.GUIDETTI	USCITA BOX	16:10'35.356	
			INGRESSO BOX	16:18'07.611	
			USCITA BOX	16:20'36.676	2'29.065
			INGRESSO BOX	16:26'09.736	
			USCITA BOX	16:27'40.858	1'31.122
			INGRESSO BOX	16:40'57.574	
			USCITA BOX	16:42'34.811	1'37.237
			INGRESSO BOX	17:01'24.835	
66	VSR	S.COSTANTINI	USCITA BOX	16:11'09.078	
			INGRESSO BOX	16:19'41.394	
			USCITA BOX	16:22'13.989	2'32.595
			INGRESSO BOX	16:28'47.219	
			USCITA BOX	16:31'21.650	2'34.431
			INGRESSO BOX	16:47'32.268	
			USCITA BOX	16:49'38.951	2'06.683
			INGRESSO BOX	16:58'05.091	

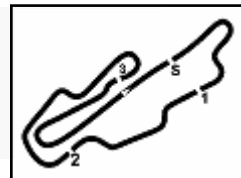


Aut.Int. Mugello 5.245 m

ACI Racing Weekend Mugello, 13-14 Luglio 2024

Campionato Italiano GT Endurance - Pit Times Prove Libere 2

No. Concorrente	Auto		Orario Locale	Pit Time	
66	VSR	S.COSTANTINI	USCITA BOX	16:59'35.789	1'30.698
75	Colavita Leonardo	L.COLAVITA	USCITA BOX	16:10'18.533	
			INGRESSO BOX	16:23'45.152	
			USCITA BOX	16:25'56.149	2'10.997
			INGRESSO BOX	16:33'33.684	
			USCITA BOX	16:35'26.897	1'53.213
			INGRESSO BOX	16:45'49.555	
			USCITA BOX	16:48'13.374	2'23.819
77	Nova Race Events	L.MAGNONI	USCITA BOX	16:10'27.250	
			INGRESSO BOX	16:24'05.989	
			USCITA BOX	16:26'50.334	2'44.345
			INGRESSO BOX	16:36'32.428	
			USCITA BOX	16:41'26.857	4'54.429
			INGRESSO BOX	16:50'59.514	
			USCITA BOX	16:52'55.740	1'56.226
			INGRESSO BOX	16:54'57.278	
85	Imperiale Sport Car Service	A.DELEDDA	USCITA BOX	16:11'35.059	
			INGRESSO BOX	16:16'28.806	
			USCITA BOX	16:19'29.628	3'00.822
			INGRESSO BOX	16:27'54.836	
			USCITA BOX	16:30'32.556	2'37.720
			INGRESSO BOX	16:35'28.679	
			USCITA BOX	16:37'41.625	2'12.946
			INGRESSO BOX	16:45'12.120	
			USCITA BOX	16:47'53.768	2'41.648
			INGRESSO BOX	17:00'55.786	
			USCITA BOX	17:02'00.165	1'04.379
			INGRESSO BOX	17:03'02.662	
99	Tresor Audi Sport Italia	L.MONCINI	USCITA BOX	16:10'13.847	
			INGRESSO BOX	16:25'23.773	
			USCITA BOX	16:27'18.869	1'55.096
			INGRESSO BOX	16:33'06.001	
			USCITA BOX	16:35'38.457	2'32.456
			INGRESSO BOX	16:49'40.309	
			USCITA BOX	16:51'13.760	1'33.451
			INGRESSO BOX	17:05'20.795	
103	Easy Race	A.BACCI	USCITA BOX	16:11'00.212	
			INGRESSO BOX	16:18'19.527	
			USCITA BOX	16:21'07.900	2'48.373
			INGRESSO BOX	16:31'16.141	
			USCITA BOX	16:33'54.132	2'37.991
			INGRESSO BOX	16:45'04.612	
			USCITA BOX	16:47'13.693	2'09.081
			INGRESSO BOX	16:53'29.703	
			USCITA BOX	16:57'36.131	4'06.428
111	Best Lap	L.DEMARCHI	USCITA BOX	16:10'38.382	
			INGRESSO BOX	16:13'03.242	

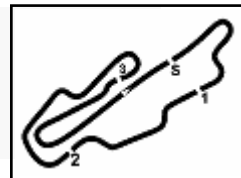


Aut.Int. Mugello 5.245 m

ACI Racing Weekend Mugello, 13-14 Luglio 2024

Campionato Italiano GT Endurance - Pit Times Prove Libere 2

No. Concorrente	Auto		Orario Locale	Pit Time
111 Best Lap	L.DEMARCHI	USCITA BOX	16:13'40.574	37.332
		INGRESSO BOX	16:21'34.630	
		USCITA BOX	16:23'12.747	1'38.117
		INGRESSO BOX	16:37'24.229	
		USCITA BOX	16:38'55.737	1'31.508
		INGRESSO BOX	16:52'55.311	
122 Ebimotors	G.NICOLOSI	USCITA BOX	16:10'44.633	
		INGRESSO BOX	16:24'36.234	
		USCITA BOX	16:26'54.790	2'18.556
		INGRESSO BOX	16:29'04.436	
		USCITA BOX	16:30'50.014	1'45.578
		INGRESSO BOX	16:42'55.259	
		USCITA BOX	16:45'05.518	2'10.259
		INGRESSO BOX	16:53'42.971	
USCITA BOX	16:55'20.075	1'37.104		
127 Racevent	G.BERTON	USCITA BOX	16:10'22.663	
		INGRESSO BOX	16:20'38.250	
		USCITA BOX	16:22'00.749	1'22.499
		INGRESSO BOX	16:32'42.797	
		USCITA BOX	16:36'01.181	3'18.384
		INGRESSO BOX	16:47'46.724	
		USCITA BOX	16:51'19.116	3'32.392
		INGRESSO BOX	17:07'58.717	
151 SR&R	N.RISITANO	USCITA BOX	16:11'50.377	
		INGRESSO BOX	16:14'57.976	
		USCITA BOX	16:17'20.380	2'22.404
		INGRESSO BOX	16:20'25.432	
		USCITA BOX	16:22'17.301	1'51.869
		INGRESSO BOX	16:29'24.902	
		USCITA BOX	16:31'24.543	1'59.641
		INGRESSO BOX	16:39'27.908	
		USCITA BOX	16:41'42.302	2'14.394
		INGRESSO BOX	16:44'54.213	
		USCITA BOX	16:47'01.043	2'06.830
		INGRESSO BOX	16:54'13.868	
		USCITA BOX	16:56'06.166	1'52.298
		INGRESSO BOX	17:00'17.771	
162 DL Racing	D.DI FABIO	USCITA BOX	16:15'09.336	
		INGRESSO BOX	16:25'01.696	
		USCITA BOX	16:28'31.218	3'29.522
		INGRESSO BOX	16:45'25.264	
		USCITA BOX	16:48'24.041	2'58.777
172 DL Racing	L.SEGÙ	USCITA BOX	16:10'20.588	
		INGRESSO BOX	16:19'22.146	
		USCITA BOX	16:23'01.841	3'39.695
		INGRESSO BOX	16:30'47.221	
		USCITA BOX	16:32'25.609	1'38.388
		INGRESSO BOX	16:40'07.977	

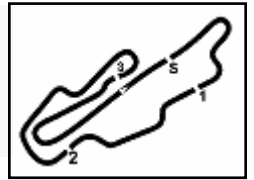


Aut.Int. Mugello 5.245 m

ACI Racing Weekend Mugello, 13-14 Luglio 2024

Campionato Italiano GT Endurance - Pit Times Prove Libere 2

No. Concorrente	Auto		Orario Locale	Pit Time	
172 DL Racing	L.SEGÙ	USCITA BOX	16:43'32.997	3'25.020	
		INGRESSO BOX	16:48'41.562		
		USCITA BOX	16:50'12.946		1'31.384
		INGRESSO BOX	17:00'14.278		
		USCITA BOX	17:02'12.193		1'57.915
202 HC Racing Division	F.D'AURIA	USCITA BOX	16:10'28.985	2'16.160	
		INGRESSO BOX	16:24'23.890		
		USCITA BOX	16:26'40.050		2'16.160
		INGRESSO BOX	16:42'26.270		
		USCITA BOX	16:44'39.453		2'13.183
		INGRESSO BOX	16:52'28.785		
		USCITA BOX	16:56'34.482		4'05.697
207 Invictus Corse	A.MENDEZ	USCITA BOX	16:10'41.381	1'47.338	
		INGRESSO BOX	16:20'04.684		
		USCITA BOX	16:21'52.022		1'47.338
		INGRESSO BOX	16:33'04.991		
		USCITA BOX	16:35'04.987		1'59.996
		INGRESSO BOX	16:45'18.019		
		USCITA BOX	16:48'05.381		2'47.362
		INGRESSO BOX	17:00'45.676		1'47.546
212 Best Lap	P.AGOGLIA	USCITA BOX	16:10'43.074	3'20.724	
		INGRESSO BOX	16:18'48.811		
		USCITA BOX	16:22'09.535		3'20.724
		INGRESSO BOX	16:31'53.219		
		USCITA BOX	16:34'08.814		2'15.595
		INGRESSO BOX	16:44'01.138		
		USCITA BOX	16:46'26.292		2'25.154
217 EF Racing	S.VAN DER SLOOT	USCITA BOX	16:11'02.396	4'07.964	
		INGRESSO BOX	16:42'45.614		
		USCITA BOX	16:46'53.578		4'07.964
		INGRESSO BOX	16:56'56.444		
		USCITA BOX	16:58'42.922		1'46.478
232 LEMA Racing	M.KOSIC	USCITA BOX	16:10'48.893	2'26.298	
		INGRESSO BOX	16:27'00.255		
		USCITA BOX	16:29'26.553		2'26.298
		INGRESSO BOX	16:37'00.859		
		USCITA BOX	16:40'05.031		3'04.172
		INGRESSO BOX	16:50'15.432		1'25.909
255 Reparto Corse RAM	G.PARISOTTO	USCITA BOX	16:10'12.646	1'17.268	
		INGRESSO BOX	16:15'52.768		
		USCITA BOX	16:17'10.036		1'17.268
		INGRESSO BOX	16:27'20.725		

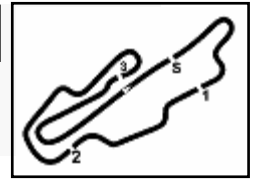


Aut.Int. Mugello 5.245 m

ACI Racing Weekend Mugello, 13-14 Luglio 2024

Campionato Italiano GT Endurance - Pit Times Prove Libere 2

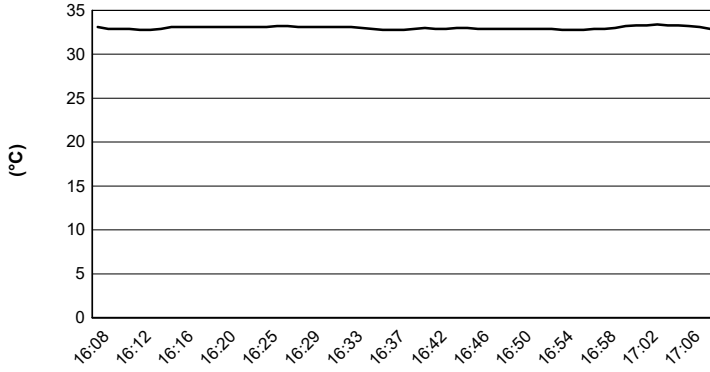
No. Concorrente	Auto		Orario Locale	Pit Time
255 Reparto Corse RAM	G.PARISOTTO	USCITA BOX	16:30'57.124	3'36.399
		INGRESSO BOX	16:42'16.067	
		USCITA BOX	16:44'48.974	2'32.907
		INGRESSO BOX	16:57'15.319	
272 DL Racing	A.MAINETTI	USCITA BOX	16:10'17.061	1'59.477
		INGRESSO BOX	16:22'15.075	
		USCITA BOX	16:24'14.552	
		INGRESSO BOX	16:31'08.480	2'33.110
		USCITA BOX	16:33'41.590	
		INGRESSO BOX	16:44'07.552	
		USCITA BOX	16:47'22.147	
INGRESSO BOX	16:50'00.735	3'14.595		
292 Centri Porsche Ticino	M.KNEZ	USCITA BOX	16:11'21.388	4'17.986
		INGRESSO BOX	16:24'57.197	
		USCITA BOX	16:29'15.183	
		INGRESSO BOX	16:36'02.407	2'02.523
		USCITA BOX	16:38'04.930	



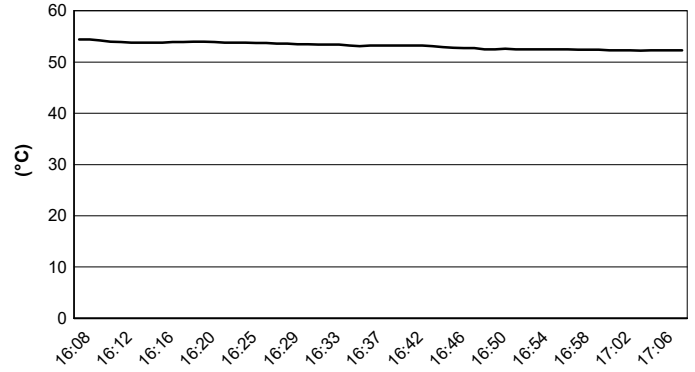
Aut.Int. Mugello 5.245 m

ACI Racing Weekend Mugello, 13-14 Luglio 2024
Campionato Italiano GT Endurance - Meteo Prove Libere 2
Session started 16:08 - Session ended 17:08

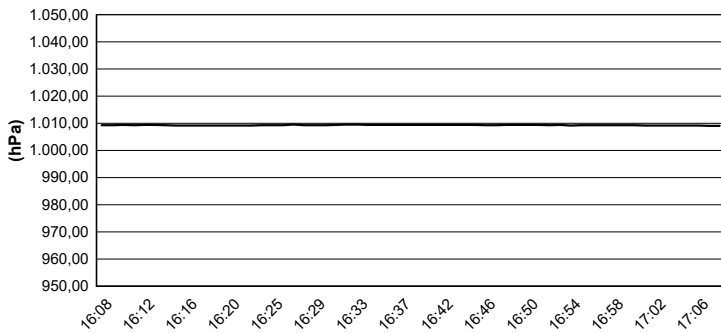
Air Temperature



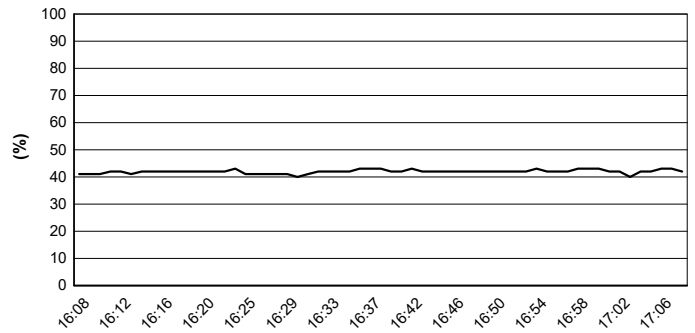
Track Temperature



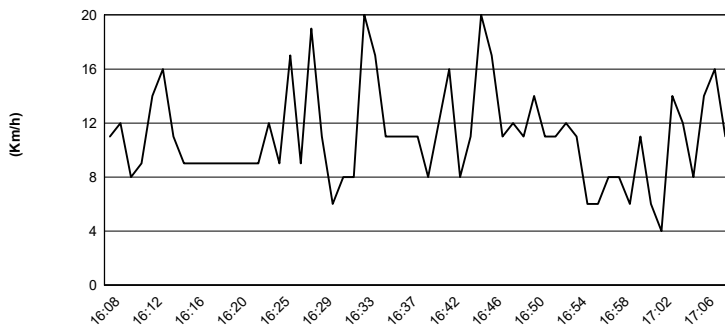
Air Pressure



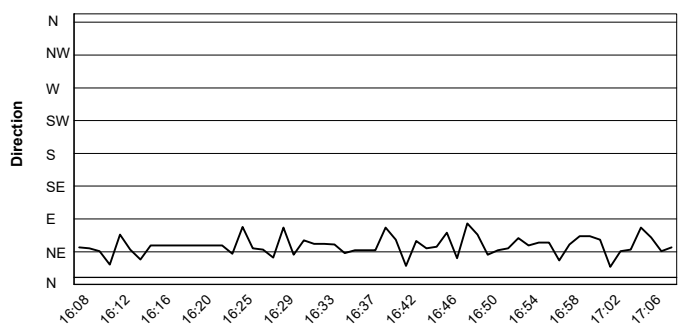
Humidity



Wind Speed



Wind Direction



12/07/2024

